

卒業生数(学位授与数)、進路・就職状況  
【学部】

2023年度 卒業生数(学位授与数)・進路・就職状況

2024年5月1日現在(単位:人)

		経済学部	商学部	地域共創学部	商学部第一部	経営学部	国際文化学部	人間科学部	理工学部	生命科学部	建築都市工学部	芸術学部	合計
卒業生		342	424	259	3	2	122	223	320	97	178	294	2,264
就職	就職希望者	306	374	242	2	2	102	189	286	76	168	223	1,970
	就職決定者	305	372	241	2	2	101	189	285	76	166	218	1,957
大学院等進学者		3	4	2			2	15	18	18	2	15	79
専修学校・外国の学校進学者		3	5	3			2	2	2	1	5		23
研究生・科目等履修生								3	1			3	7
公務員等希望者		5	5	2			1	3	2		1	1	20
就職活動継続者		1	2	1			1		1		2	5	13
その他		25	36	10	1		15	11	11	2	2	52	165

※留学生数含む

2023年度 卒業生数(学位授与数)・進路・就職状況  
【短期大学部】

2024年5月1日現在(単位:人)

		短期大学部
卒業生数(学位授与数)		140
就職	就職希望者	76
	就職決定者	66
四年制大学編入者		30
専修学校・外国の学校進学者		5
研究生・科目等履修生		8
公務員等希望者		
就職活動継続者		10
その他		21

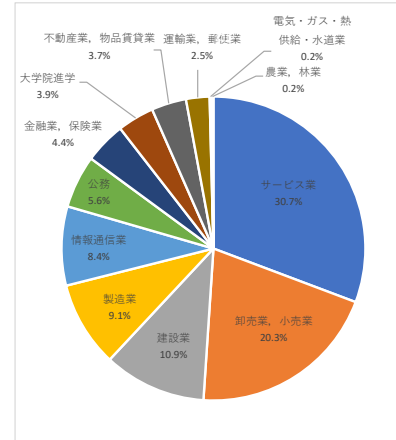
※留学生数含む

2023年度 卒業生数(学位授与数)・進路・就職状況  
【留学生】

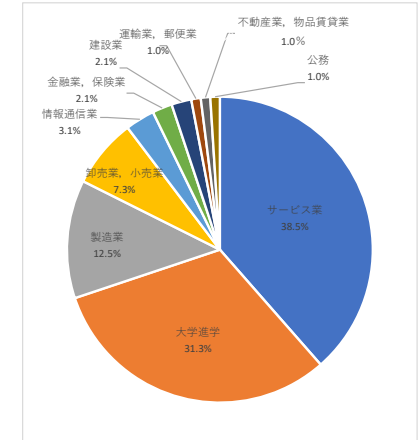
2024年5月1日現在(単位:人)

		学部	短期大学部
卒業生数(学位授与数)		68	1
就職	就職希望者	42	
	就職決定者	41	
	国内	38	
	母国	3	
大学院等進学者		10	
専修学校・外国の学校進学者		1	
研究生・科目等履修生		1	
公務員等希望者		1	
就職活動継続者		1	
帰国		9	1
その他		4	

2023年度 業種別決定状況  
【学部】



2023年度 業種別決定状況  
【短期大学部】



卒業生数(学位授与数)、進路・就職状況  
【学部】

2022年度 卒業生数(学位授与数)・進路・就職状況

2023年5月1日現在(単位:人)

		経済学部	商学部	地域共創学部	商学部第一部	経営学部	国際文化学部	人間科学部	理工学部	生命科学部	建築都市工学部	工学部	情報科学部	芸術学部	合計
卒業生		349	437	259	10	6	121	210	313	81	170	4	1	277	2,238
就職	就職希望者	306	390	230	8	3	100	183	288	71	158	3		210	1,950
	就職決定者	303	388	229	8	3	100	183	287	71	158	3		204	1,937
大学院進学者		1	5	1			3	8	12	7	6			14	57
専修学校・外国の学校進学者		3	6	4			1	1	2		1			2	20
研究生・科目等履修生		3		2			2	2	1					4	14
公務員等希望者		12	5	2			1	8		1				1	30
就職活動継続者		3	2	1					1					6	13
その他		24	31	20	2	3	14	8	10	2	5	1	1	46	167

※留学生数含む

2022年度 卒業生数(学位授与数)・進路・就職状況  
【短期大学部】

2023年5月1日現在(単位:人)

		短期大学部
卒業生数(学位授与数)		130
就職	就職希望者	86
	就職決定者	75
四年制大学編入者		16
専修学校・外国の学校進学者		1
研究生・科目等履修生		10
公務員等希望者		1
就職活動継続者		11
その他		16

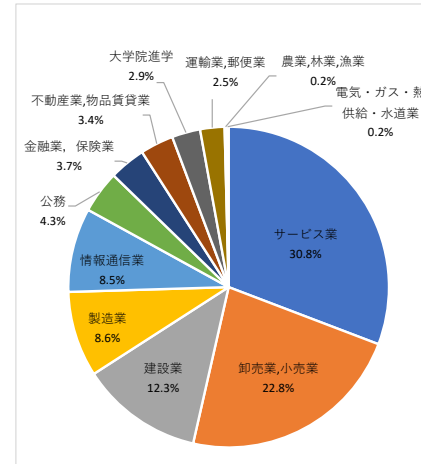
※留学生数含む

2022年度 卒業生数(学位授与数)・進路・就職状況  
【留学生】

2023年5月1日現在(単位:人)

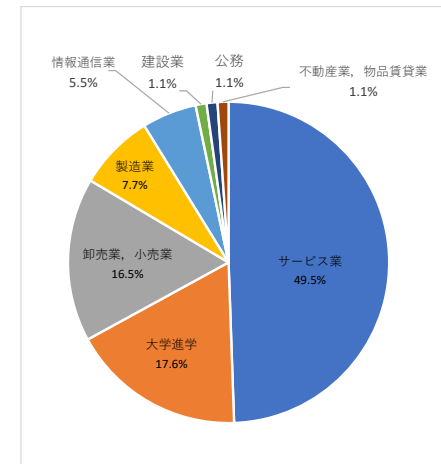
		学部	短期大学部
卒業生数(学位授与数)		65	3
就職	就職希望者	40	1
	就職決定者	39	1
	国内	33	1
	母国	6	0
大学院進学者		7	1
専修学校・外国の学校進学者		0	0
研究生・科目等履修生		2	1
公務員等希望者		0	0
就職活動継続者		1	0
帰国		10	0
その他		6	0

2022年度 業種別決定状況  
【学部】



※構成比は小数点以下第2位を四捨五入しているため、合計しても必ずしも100とはならない。

2022年度 業種別決定状況  
【短期大学部】



卒業生数(学位授与数)、進路・就職状況

【学部】

2021年度 卒業生数(学位授与数)・進路・就職状況

2022年5月1日現在(単位:人)

		経済学部	商学部	地域共創学部	商学部第一部	商学部第二部	経営学部	国際文化学部	人間科学部	理工学部	生命科学部	建築都市工学部	工学部	情報科学部	芸術学部	合計
卒業生		349	403	218	44	2	41	142	151	290	93	173	9	4	242	2,161
就職	就職希望者	310	368	194	32	1	37	108	125	259	79	164	8	3	199	1,887
	就職決定者	309	364	193	31	1	37	107	125	255	79	164	8	3	196	1,872
大学院進学者		3	1	2	0	0	0	4	11	8	8	3	0	0	11	51
専修学校・外国の学校進学者		8	3	5	0	0	0	5	0	4	2	1	0	0	4	32
研究生・科目等履修生		0	0	1	0	0	0	4	6	3	1	0	0	0	1	16
公務員等希望者		4	7	5	1	0	0	3	0	2	1	1	0	0	1	25
就職活動継続者		1	4	1	1	0	0	1	0	4	0	0	0	0	3	15
その他		24	24	11	11	1	4	18	9	14	2	4	1	1	26	150

※留学生数含む

2021年度 卒業生数(学位授与数)・進路・就職状況

【短期大学部】

2022年5月1日現在(単位:人)

		短期大学部
卒業生数(学位授与数)		123
就職	就職希望者	74
	就職決定者	64
四年制大学編入者		25
専修学校・外国の学校進学者		6
研究生・科目等履修生		1
公務員等希望者		1
就職活動継続者		10
その他		16

※留学生数含む

2021年度 卒業生数(学位授与数)・進路・就職状況

【留学生】

2022年5月1日現在(単位:人)

		学部	短期大学部
卒業生数(学位授与数)		79	9
就職	就職希望者	57	1
	就職決定者	57	1
	国内	53	0
	母国	4	1
大学院進学者		2	5
専修学校・外国の学校進学者		0	0
研究生・科目等履修生		0	0
公務員等希望者		0	0
就職活動継続者		0	0
帰国		14	2
その他		6	1

## 2020年度 卒業者数(学位授与数)・進路・就職状況

### 【学部】

2021年5月1日現在(単位:人)

		経済学部	商学部第一部	商学部第二部	経営学部	国際文化学部	理工学部	生命科学部	建築都市工学部	工学部	情報科学部	芸術学部	合計
卒業者		432	491	20	324	201	236	89	155	47	18	240	2,253
就職	就職希望者	370	425	17	290	163	216	74	146	37	12	187	1,937
	就職決定者	365	418	17	284	160	213	73	146	37	11	180	1,904
大学院進学者		0	2	0	3	6	6	9	5	2	0	11	44
専修学校・外国の学校進学者		8	10	0	5	4	0	2	1	0	0	0	30
研究生・科目等履修生		1	0	0	0	2	0	0	1	0	0	7	11
公務員等希望者		5	4	1	1	3	1	0	0	0	0	1	16
就職活動継続者		5	7	0	6	3	3	1	0	0	1	7	33
その他		48	50	2	25	23	13	4	2	8	6	34	215

※留学生数含む

### 【短期大学部】

2021年5月1日現在(単位:人)

		短期大学部
卒業者数(学位授与数)		116
就職	就職希望者	75
	就職決定者	64
四年制大学編入者		11
専修学校・外国の学校進学者		6
研究生・科目等履修生		9
公務員等希望者		1
就職活動継続者		11
その他		14

※留学生数含む

### 【留学生】

2021年5月1日現在(単位:人)

		学部	短期大学部
卒業者数(学位授与数)		101	3
就職	就職希望者	66	2
	就職決定者	62	2
	国内	55	1
	母国	7	1
大学院進学者		10	0
専修学校・外国の学校進学者		0	0
研究生・科目等履修生		0	0
公務員等希望者		0	0
就職活動継続者		4	0
帰国		18	1
その他		7	0