

# 令和2年度卒業時アンケート

令和2年度の卒業決定者を対象にアンケート調査を実施しました。

ご協力をいただきました卒業生の皆様ありがとうございました。

特に、大学時代の学びに関する項目をまとめましたので結果を公表いたします。

アンケートの結果を踏まえ、今後の本学における教育の更なる充実のための参考とさせていただきます。

## 調査概要

調査項目：大学授業等に関する調査

調査方法：卒業決定者（4年次生）対象にWebアンケートを実施

調査日程：令和3年1月22日（土）～3月18日（木）

調査対象数：2,193人

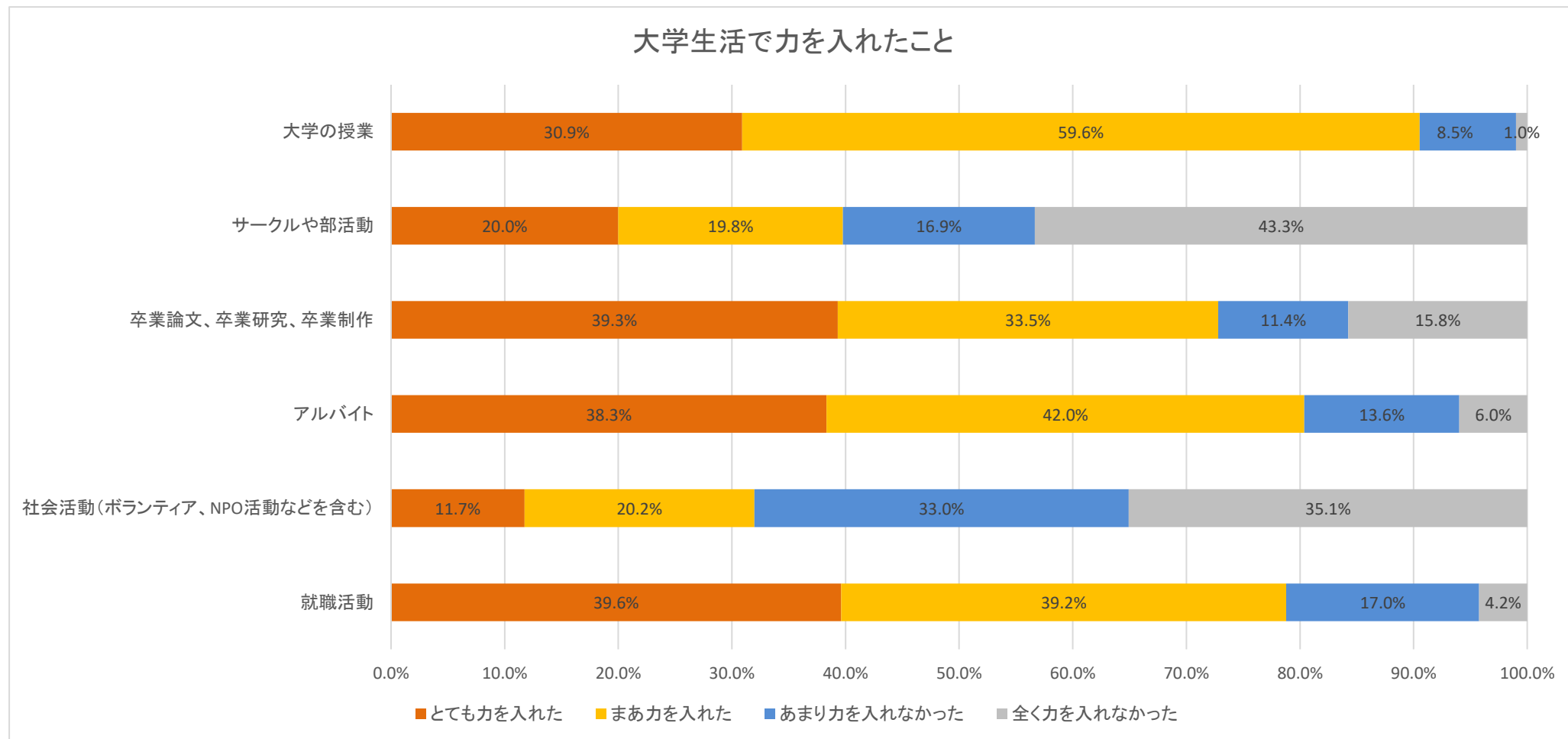
回答者数：1,320人（回答率：60.2%）

回答者内訳：

学部	卒業生数	回答者数	学部別回答率	構成比
国際文化学部	196	106	54.1%	8.0%
経済学部	413	256	62.0%	19.4%
商学部一部	472	270	57.2%	20.5%
商学部二部	19	10	52.6%	0.8%
経営学部	312	160	51.3%	12.1%
情報科学部	16	6	37.5%	0.5%
工学部	47	18	38.3%	1.4%
芸術学部	238	141	59.2%	10.7%
理工学部	236	180	76.3%	13.6%
建築都市工学部	155	93	60.0%	7.0%
生命科学部	89	80	89.9%	6.1%
計	2,193	1320	60.2%	100.0%

## 大学生活で力を入れたこと

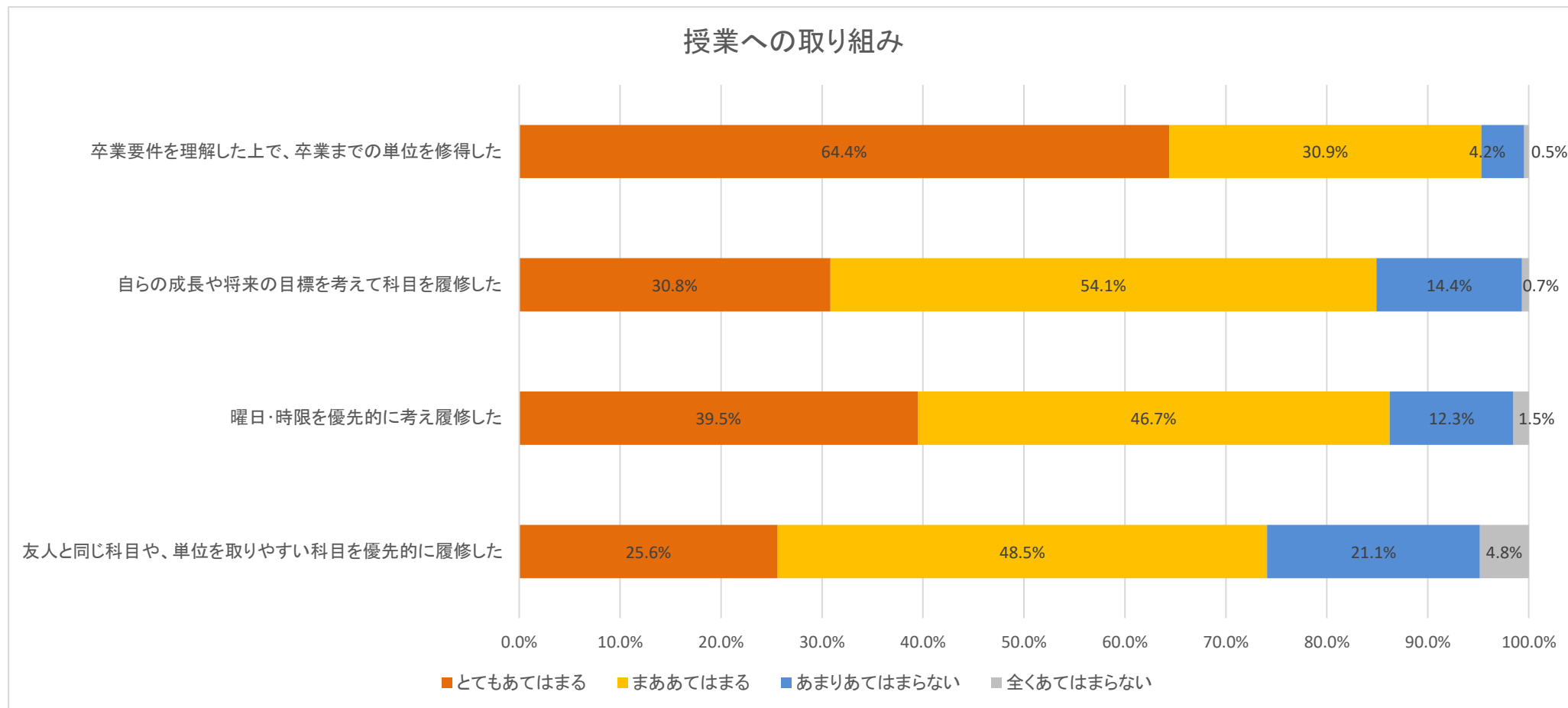
Q.大学生活の中で、どのくらい力を入れてきましたか。それぞれについて、あてはまるもの1つをお選びください。



- ・ (とても+まあ力を入れた) が「大学の授業」で90.5%、「アルバイト」が80.3%、「就職活動」が78.8%の順である。昨年度からの大きな変化はない。

## 授業への取り組み

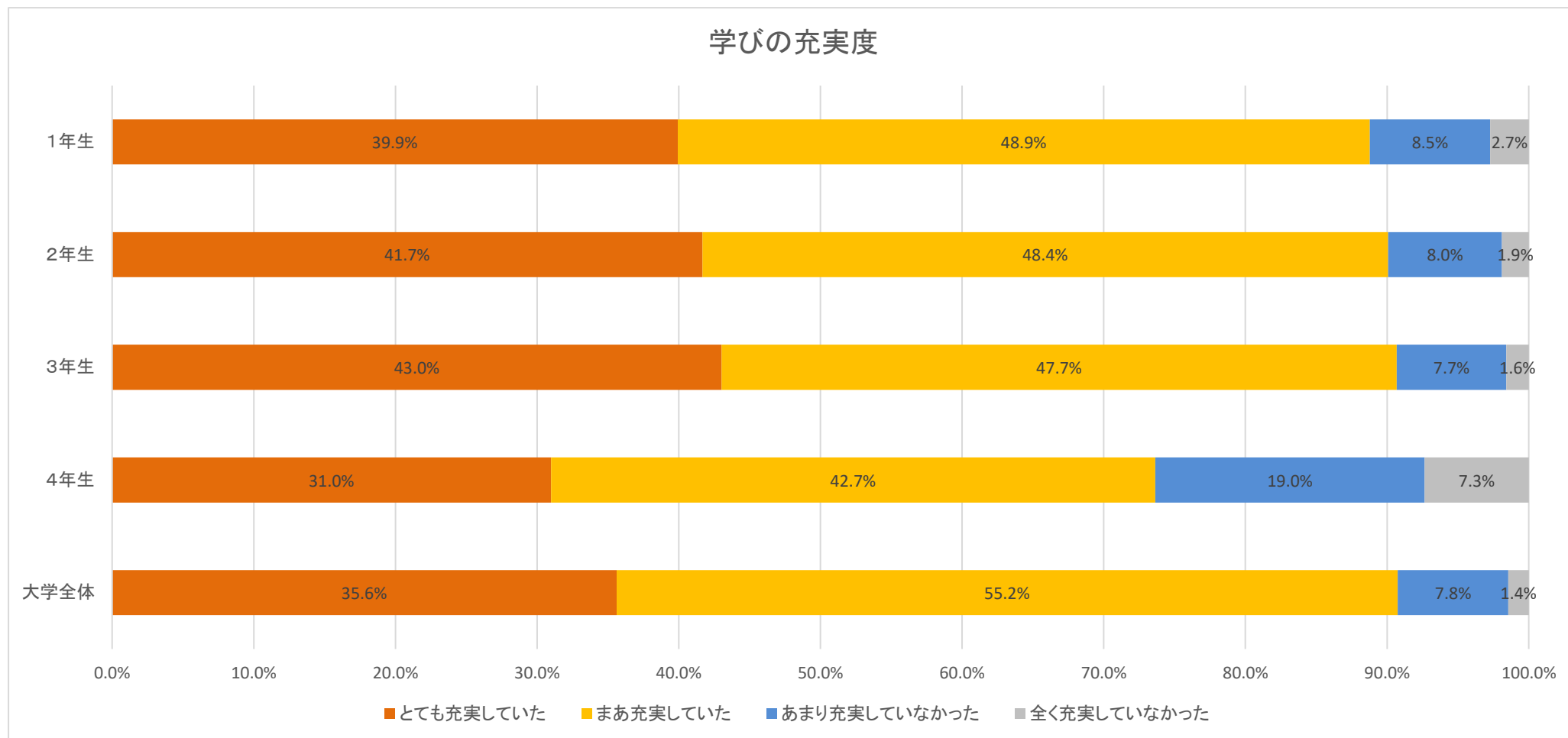
Q.あなたは大学の授業に、どのように取り組みましたか。それぞれについて、あてはまるもの1つをお選びください。



- ・概ね、「卒業要件を理解した上で、卒業までの単位を修得した」（95.3%）と回答している。
- ・「自らの成長や将来の目標を考えて科目を履修した」が、（とても+まああてはまる）で約8割と高いが、そのうち（とてもあてはまる）は3割にとどまっている。

## 学びの充実度

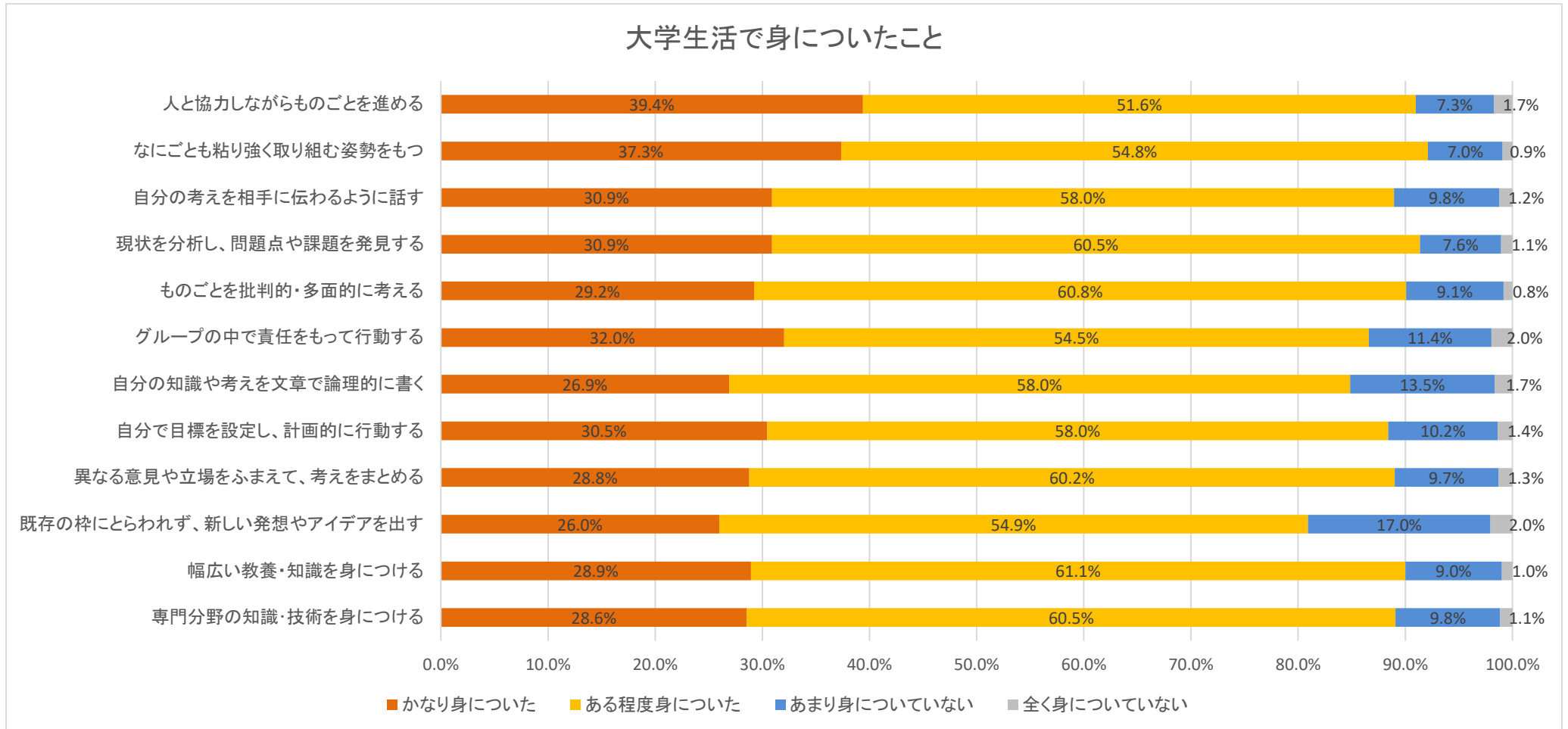
Q.大学の各学年における学びを振り返り、充実度についてあてはまるものを1つお選びください。



- ・「大学全体」での学びの充実度は（とても+まあ充実していた）で9割を超えている。
- ・4年次（令和2年度）は新型コロナウイルスによる入構禁止、遠隔授業の影響もあり、充実度の低下が見られる。

## 大学生活で身についたこと

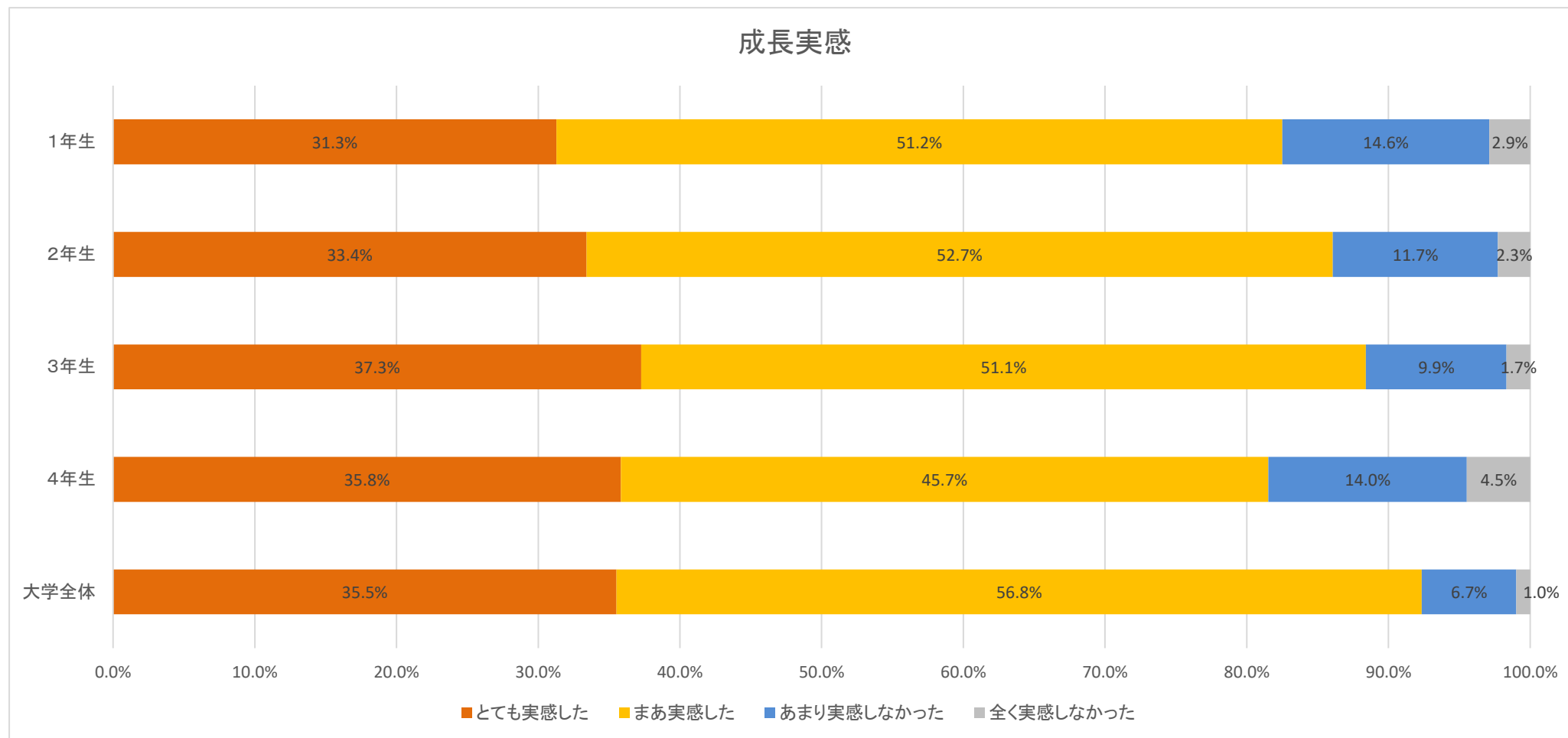
Q.大学教育を通して、次のようなことはどの程度身についたと思いますか。それぞれについて、あてはまるものを1つお選びください。



- ・（かなり+ある程度身についた）が、すべての項目で8割を超え、多くの学生が幅広いスキルを身につけている様子が見られる。

## 成長実感

Q.大学の各学年における成長を振り返り、成長実感についてあてはまるものを1つお選びください。



- ・「大学全体」での成長実感は（とても+まあ実感した）で、9割を超えている。
- ・学年が上がる毎に、（とても+まあ実感した）の割合が増加していたが、4年次（令和2年度）は新型コロナウイルスの影響もあり、成長実感が減少した。