

2025年度 「成長の証」及び「文科省 | 全国学生調査」統合アンケート集計結果 短期大学部

【調査の概要】

大学生生活全般の取り組みや身に付いた能力等を調査することにより、今後の教育改善に役立てることを目的に実施
(※印：文部科学省「全国学生調査」の設問)

- 1.実施期間：2025年11月19日（水）～12月9日（火）
- 2.対象学生：全学部学生
- 3.実施方法：Forms
- 4.対象者数：313人
- 5.回答者数：167人（回答率53.4%）
- 6.有効回答者数：158人（回答率50.5%）

※回答者数の内、回答時間が2分未満のものは除外

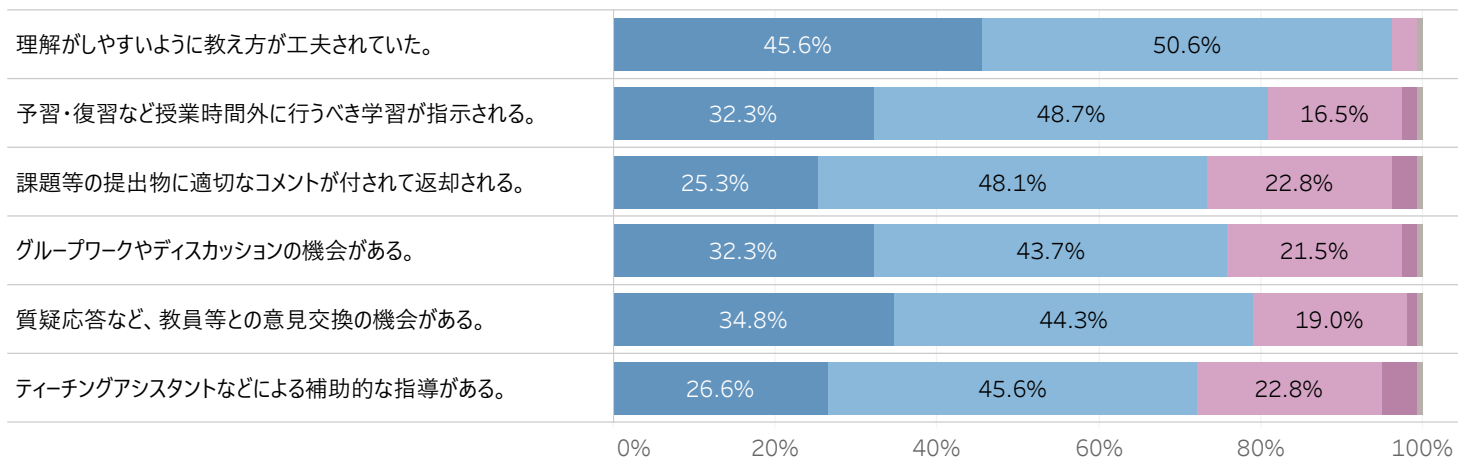
※設問内容は学部と共通

【回答者数内訳】

学科専攻名称	学年	学生数	回答者数	回答率	有効回答数	有効回答率
造形芸術学科	1	165	127	77.0%	121	73.3%
	2	148	40	27.0%	37	25.0%
	合計	313	167	53.4%	158	50.5%
合計		313	167	53.4%	158	50.5%

1.授業について※

大学に入ってから受けた授業で、次の項目はどれくらいありましたか。



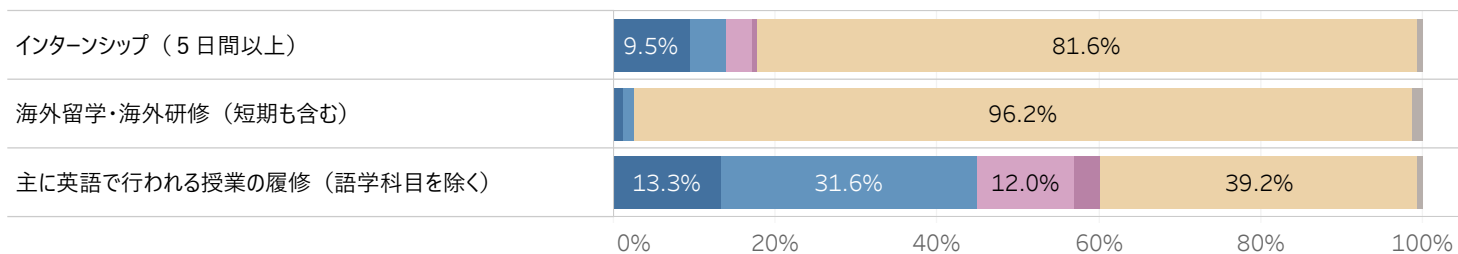
1授業について

■ 4:よくあった ■ 2:あまりなかった ■ 未回答
 ■ 3:ある程度あった ■ 1:なかった

●「理解しやすいように教え方が工夫されていた（96.2%）」「予習・復習など授業時間外に行うべき学習が指示される（79.1%）」の順に「よくあった」「ある程度あった」と回答した割合が高かった。

2.取り組み※

大学在学中に経験した以下の項目はどの程度有用だったと感じますか。



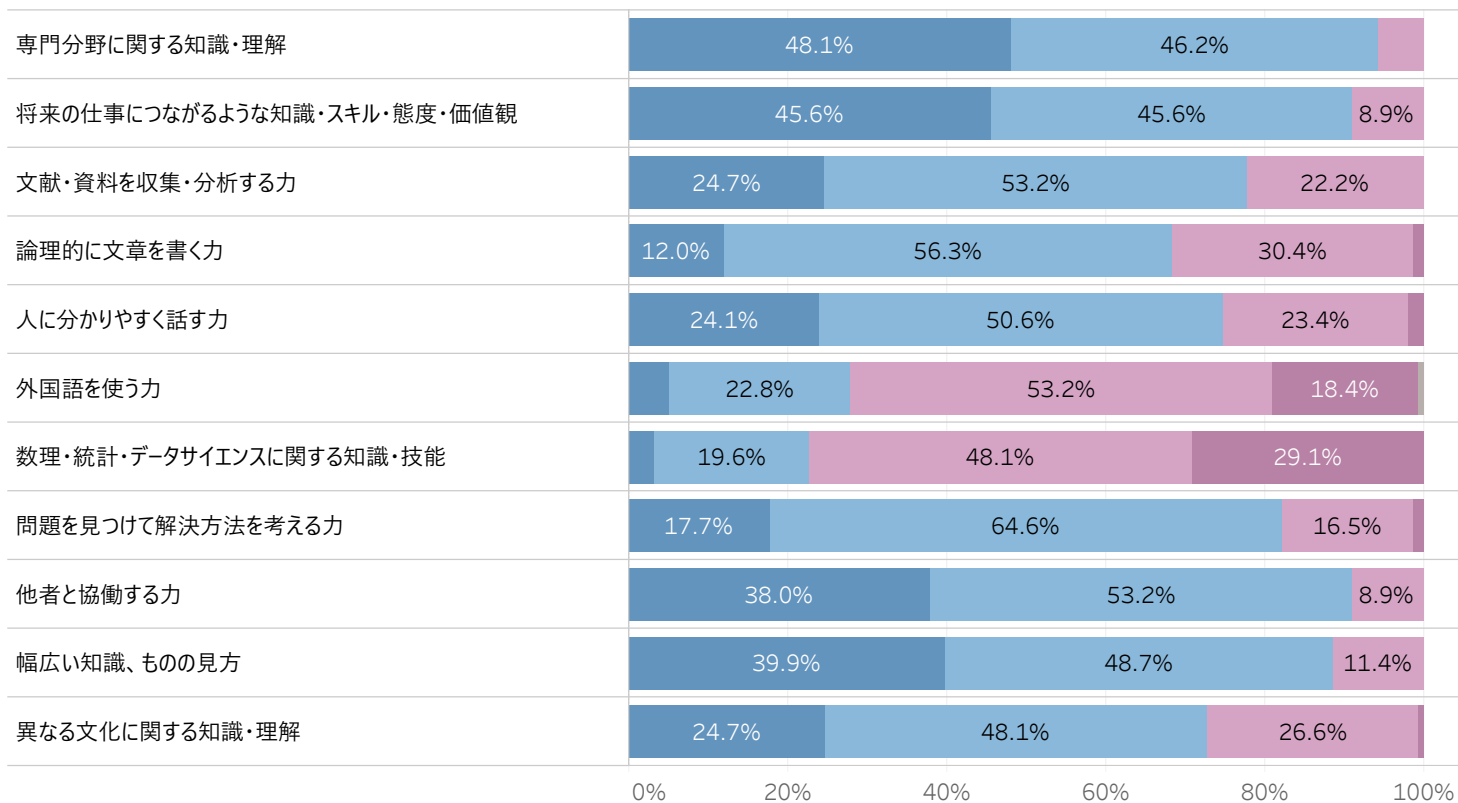
2取り組み

■ 4:有用だった ■ 2:あまり有用ではなかった ■ 0:経験していない
 ■ 3:ある程度有用だった ■ 1:有用ではなかった ■ 未回答

●「主に英語で行われる授業の履修」は「有用だった」と回答した割合は13.3%と最も高かった。

3. 知能・能力※

大学教育を通じて次のような知識や能力などが身に付いたと感じますか。



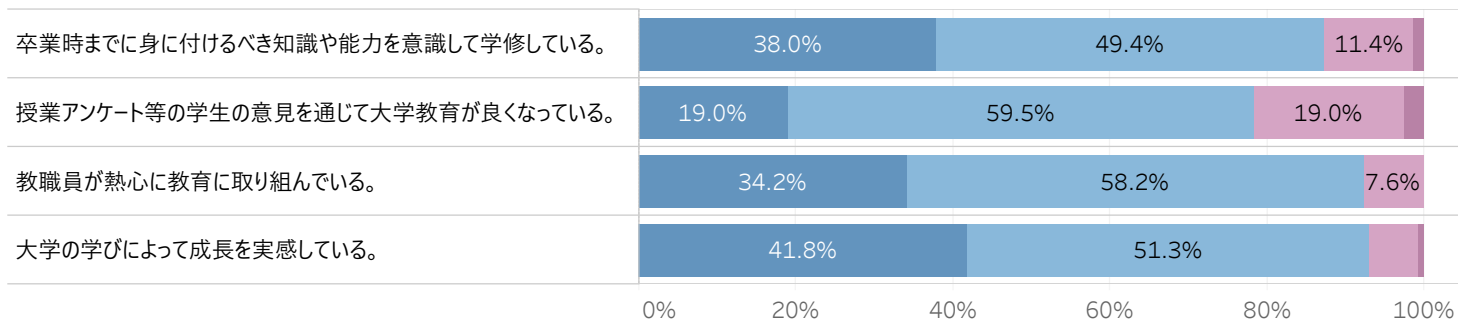
3 知能・能力

- 4:身に付いた
- 3:ある程度身に付いた
- 2:あまり身に付いていない
- 1:身に付いていない
- 未回答

●「専門分野に関する知識・理解（94.3%）」回答した割合が最も高かった。

4. 学びの振り返り※

これまでの大学での学び全体を振り返って、次の項目についてどのように思いますか。



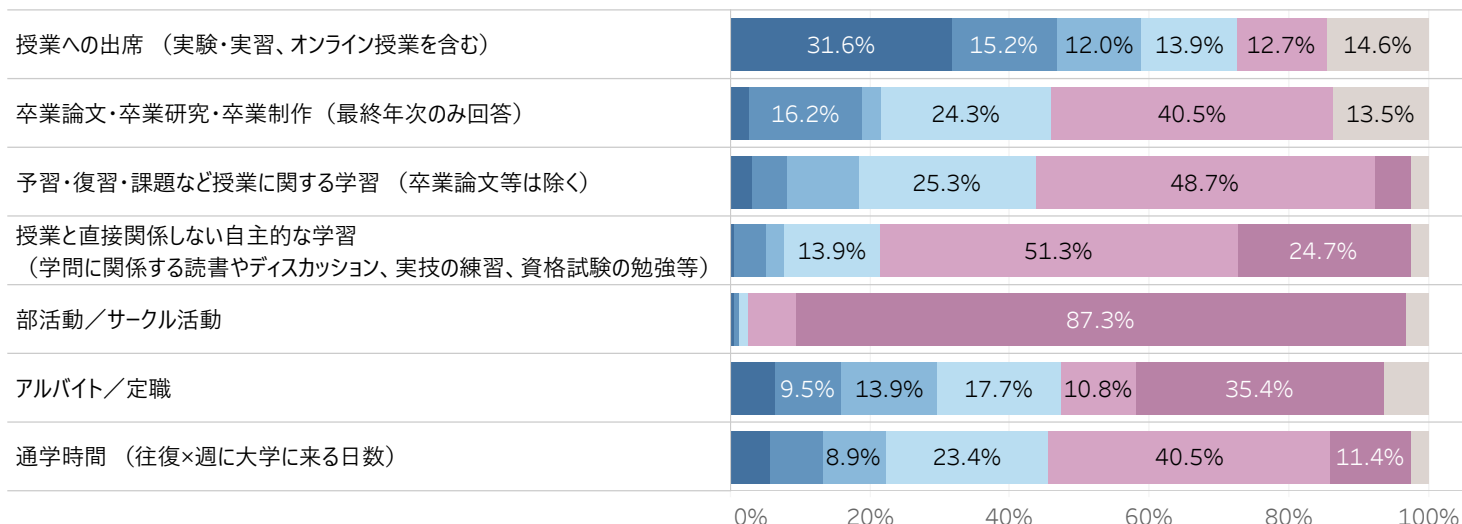
4 学びの振り返り

- 4:そう思う
- 3:ある程度そう思う
- 2:あまりそうは思わない
- 1:そうは思わない

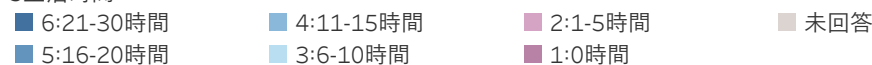
●「大学の学びによって成長を実感している」に「そう思う」「ある程度そう思う」と回答した割合は93.1%と最も高かった。

5.生活時間※

今年度後期の授業期間中の平均的な1週間（7日間）の生活時間は、それぞれどのくらいですか。



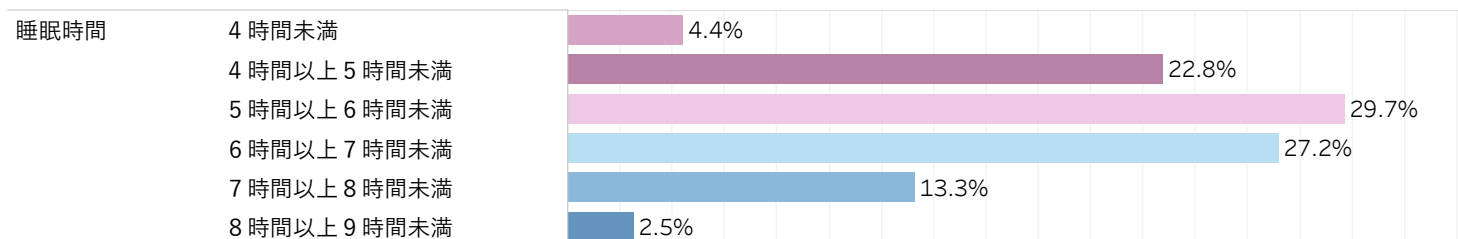
5生活時間




●生活時間の内、「授業への出席」「予習・復習・課題など授業に関する学習」「アルバイト」に費やす時間が長い傾向にある。

6.睡眠時間

今学期のあなたの夜の平均睡眠時間は1日あたりどれくらいですか。



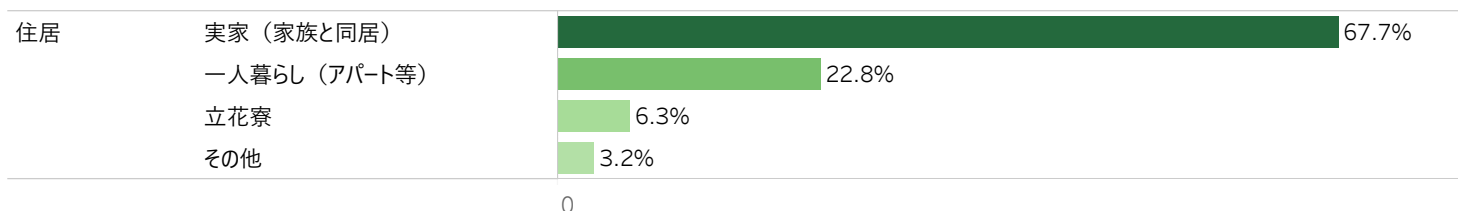
6睡眠時間



●「5時間以上6時間未満（29.7%）」「6時間以上7時間未満（27.2%）」の順に回答した割合が高かった。

7.住居

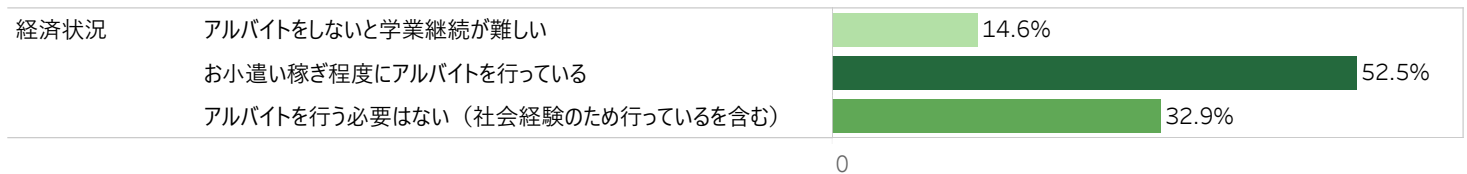
現在の住居について教えてください。



●「実家（67.7%）」「一人暮らし（22.8%）」の順に回答した割合が高かった。

8.経済状況

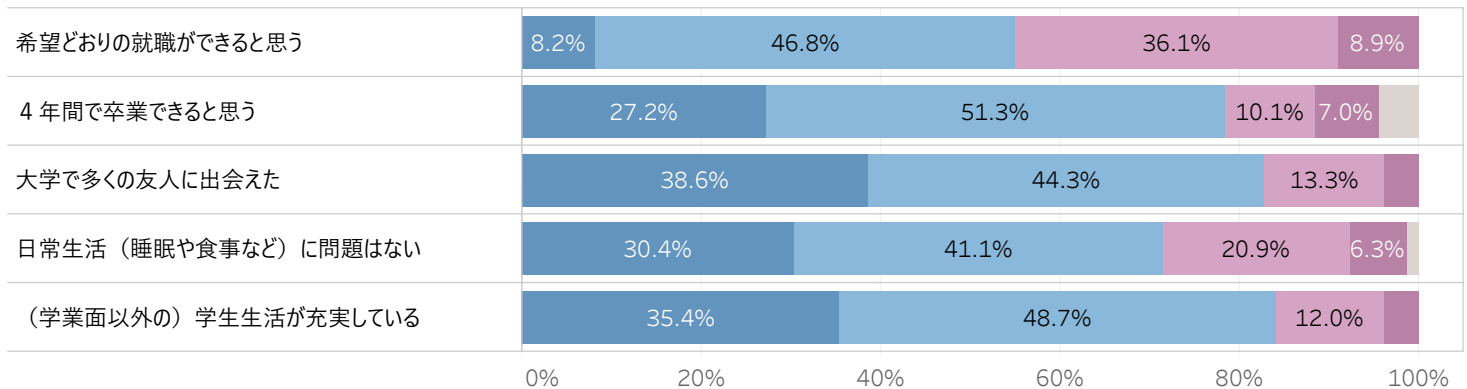
現在の経済状況について教えてください。



●「アルバイトをしないと学業継続が難しい」割合は14.6%だった。

9.学生生活

現在の大学生活について、次のようなことはどの程度あてはまりますか。



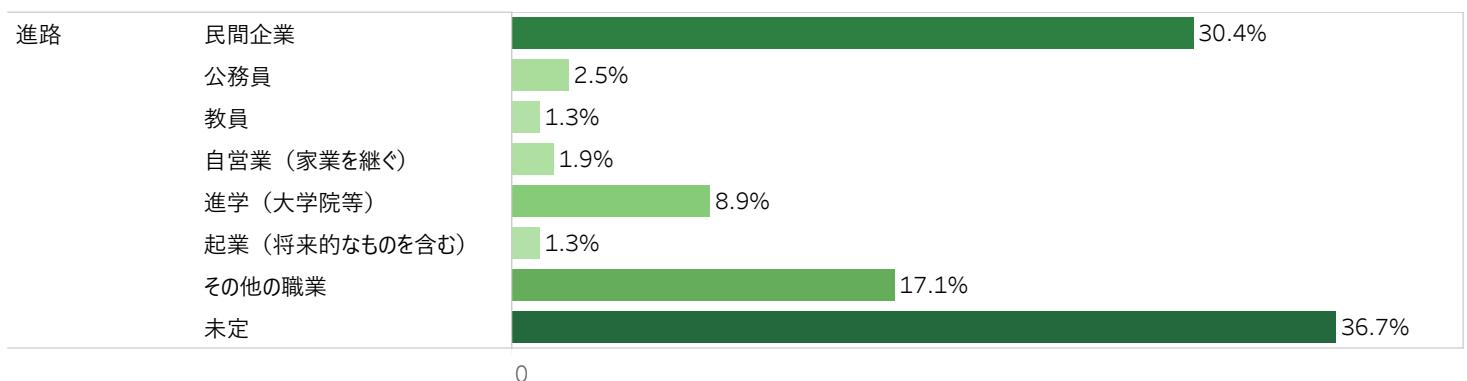
9 学生生活

■ 4: そう思う ■ 2: あまりそうは思わない ■ 未回答
■ 3: ある程度そう思う ■ 1: そうは思わない

●「（学業面以外の）学生生活が充実している（84.1%）」割合が最も高く、「希望どおり就職できると思う（55%）」割合が最も低かった。

10.進路

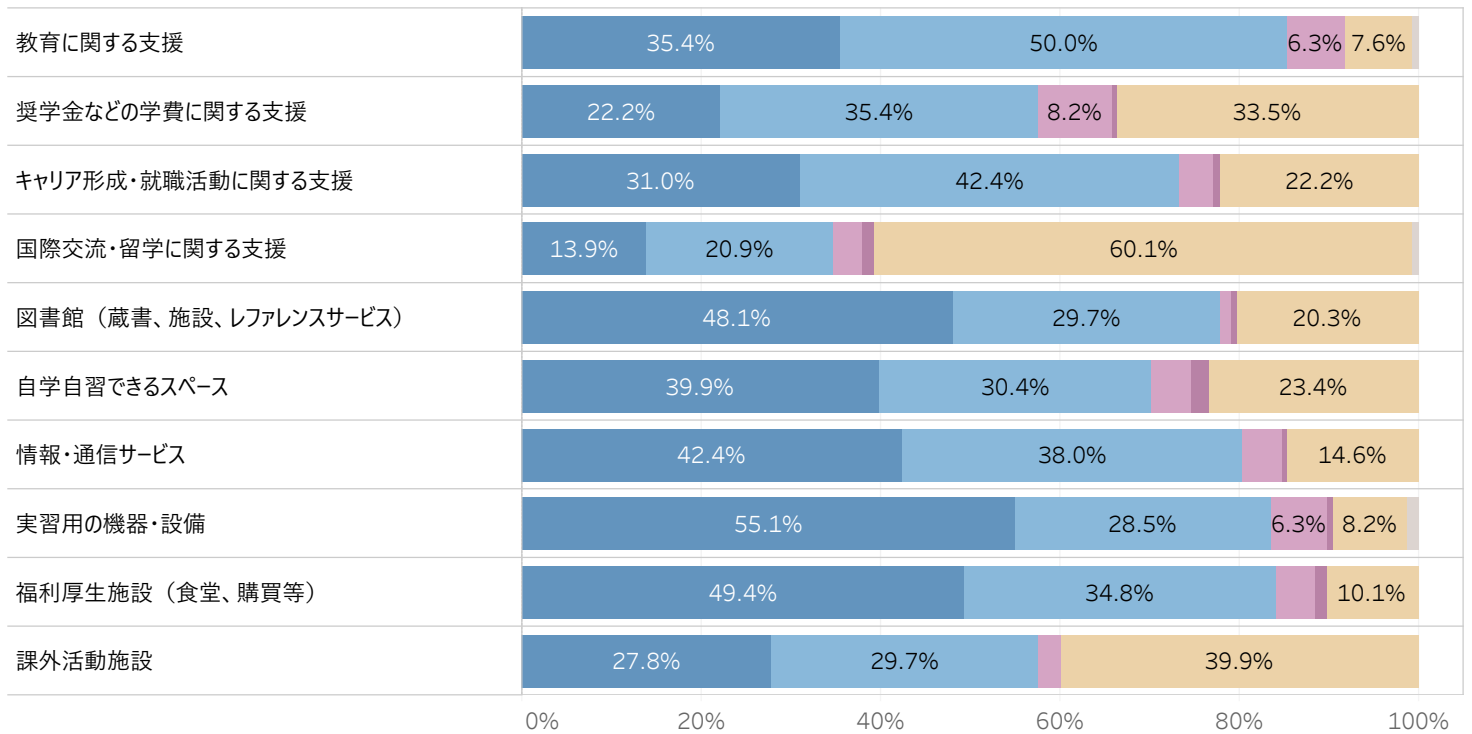
卒業後の希望進路について、考えているものを次のうちから選んでください。



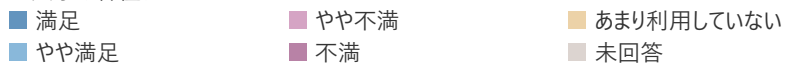
●「未定（36.7%）」の割合が最も高かった。

11.大学の各種サービス

あなたは以下の大学の各種サービスについて満足していますか。



11大学の各種サービス



- 「教育に関する支援（85.4%）」「福利厚生施設（84.2%）」の順に「満足」「やや満足」と回答した割合が高かった。