

書類交付

下記の順路に沿って各自配付資料を受け取り座席に着席してください。

ステージ上の配布物

順路



- 1 学生証をICカードリーダーにかざしてください。
- 2 ステージ上の配布物を1部ずつ取り、着席してください。
- 3 着席の際は、**座席番号がついている座席**に着席してください。

教務ガイダンス

人間科学部臨床心理学科 新2年次



学年暦

前学期授業：4月10日（月）－7月21日（金）

後学期授業：9月15日（金）－12月25日（月）

[授業回数：半期14回・通年28回]

祝日授業実施日	9月18日（月）敬老の日 10月9日（月）スポーツの日 11月23日（木）勤労感謝の日 ※授業日のため忘れずに登校すること！
補講日	土曜日または平日6限目に実施
チャレンジマンズ	夏季：7月30日（日）－9月14日（木） 春季：1月21日（日）－3月21日（木） ※長期休業期間中の学外での活動を推奨 (海外留学、ボランティア活動、インターンシップ参加など)

詳しい情報は、履修ガイドや教務部HPで確認可能

学年暦【定期試験・追試験】

定期試験

前学期 | 7月24日（月）－ 7月29日（土）まで

後学期 | 1月15日（月）－ 1月20日（土）まで

追試験

定期試験を**病気、その他やむを得ない事由**で受験できなかった学生に対して行う。

追試験を申し出ることができる事由は**学生便覧**を確認すること。

卒業要件【履修制限について】

- 1年間で履修できる上限単位数

46単位

- 半期で履修できる上限単位数

30単位

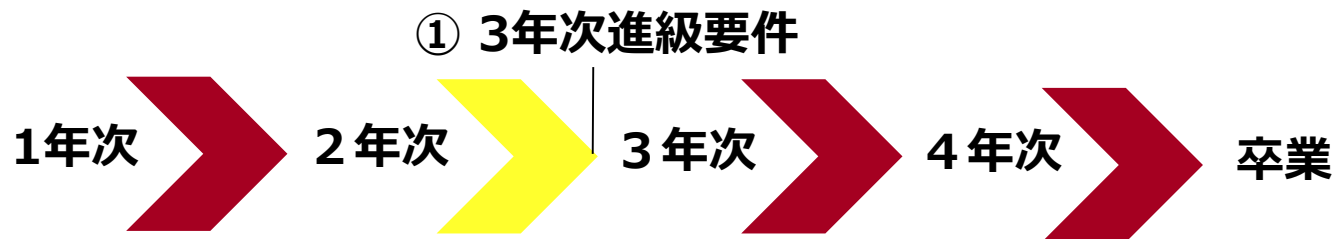
※専門必修科目の再履修、集中講義科目は履修上限には含まれません。



卒業要件【履修制限について】

《3年次進級要件》

1年次及び2年次に配当されている授業科目を36単位以上修得していなければ2年次のままとし、3年次に進級することができない。



卒業要件

人間科学部履修規程第5条：卒業要件

卒業するまでに必要な単位は、**124単位**ただし、以下の卒業要件を満たさなければならない。（学生便覧2022：P242）

授業科目区分		授 業	
		臨床心理学科	
専門科目	必修科目	18単位	外国語科目から16単位以上 さらに専門科目、基礎教育科目、
	選択必修科目	6単位以上	
	選択科目	64単位以上	
基礎教育科目		14単位以上	
外国語科目		英語6単位以上	
合 計		124単位以上	

専門科目の選択科目では、学科基幹科目から**20単位以上**修得し、授業科目配当表の中から、以下の要件を満たさなければならない。（学生便覧2022：P243）

- 公認心理師コース：**A群、B群及びC群から12単位以上**
- 精神保健福祉士コース：**A群及びD群から12単位以上**
- 臨床心理福祉コース：**A群及びB群から12単位以上**

履修登録

履修登録期間

3月27日(月) 10:00

- 3月29日(水) 23:59 まで

※ 前学期・後学期及び通年科目すべてこの期間に登録すること。

履修登録変更期間

前学期 4月11日(火) 10:00 - 4月14日(金) 23:59まで

後学期 9月 7日(木) 10:00 - 9月21日(木) 23:59まで

※ 他学部・他学科科目の履修はこの期間に申請すること。

他学部・他学科科目の履修希望者はまず教務部窓口へ。



- 授業内容・教室の規模に応じて履修登録を制限している科目もある。
- 履修登録期間終了後は科目の追加登録はできません。
- 4年次生は、卒業要件を満たすように前学期・後学期・通年科目を登録しなければ、「卒業見込証明書」が発行できません。

履修登録【システム制限について】

履修登録期間はK's Lifeが混み合います

履修登録期間は自宅PCやスマートフォンなど学外ネットワークからのアクセスが集中することが予想されるため接続に時間がかかる可能性があります。

履修登録初日の3月27日(月)は下記機能は利用できません。

- 履修情報登録修正画面の「印刷ボタン」と「単位修得状況ボタン」
- 個人時間割画面の「印刷ボタン」（※時間割印刷は可能。）
- 教務システムトップの「単位修得情報の参照リンク」

※ システム稼働状況により翌日以降も制限される場合があります。

学籍情報の更新

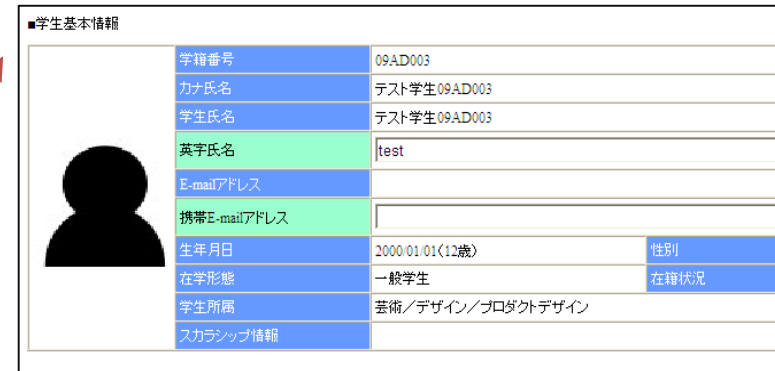
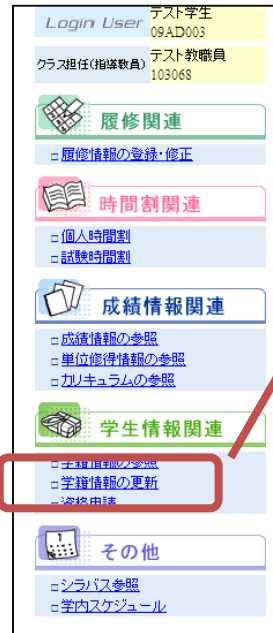
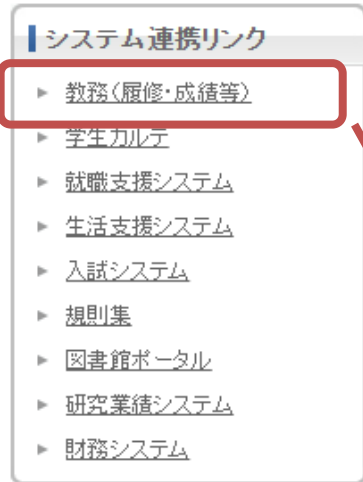
更新手順

まずはK's Lifeにログイン

1 教務（履修・成績等）をクリック

2 学籍情報の更新をクリック

3 学籍情報を入力



住所変更等、WEB上で更新できない項目は教務課窓口に**変更届**を提出すること。


必ず**最新**の電話番号・アドレスに更新すること。

AI・データサイエンス副専攻について

AI・データサイエンス副専攻

— 学部横断型の学び —

- 1 社会において必要とされる、**AI・データサイエンス**に関する**基礎的な教養**を修得する。
- 2 本学に設置する分野から、横断的に**AI・データサイエンス**に関する様々な**知識・経験**を得る。
- 3 **体系的な学修**を通して、**AI・データサイエンス**の考え方を**理解・活用**することができる。



※興味がある学生は学生便覧を確認してください。

【文理芸融合科目】について

文理芸融合科目

— 文系 + 理工系 + 芸術系 —

基礎教育科目には「**文理芸融合科目**」という区分があります。

※ 「**実践クロス講座**」 「**実践コラボ演習**」 「**教養講座**」 など

内 容

SDGs / **ダイバーシティ** / **AI** / **警察** / **囲碁** など

上記の内容も含め、基礎教育科目では幅広い教養を学べるように様々なジャンルが揃っています。

ぜひ興味のある科目を探してみてください。

※ 基礎教育科目は1年次生が集中して履修します。
座席数には限りがあるので注意してください。

教科書購入Webサイト

Webサイト公開期間

4月5日(水) - 5月31日(水)

教科書受渡

受渡場所

3号館 8階 教科書受渡所

受渡期間

4月7日(金) - 4月28日(金)

※4月28日以降は1号館横 丸善売店で受け渡し



- 履修する科目のシラバスを確認すること
- 購入後の返品ができない場合があるため、履修登録が終了した後購入すること。

各種ガイダンス

日程	時間	会場	ガイダンス名
3月23日(木)	15:00 -	S404 教室	学生サポーター (希望者のみ)
	16:00 -	N303 教室	司書課程ガイダンス
3月24日(金)	12:30 -	S403 教室	留学生オリエンテーション
	15:30 -	N303 教室	教職課程ガイダンス
	16:00 -	N303 教室	学芸員課程ガイダンス
	16:30 -	N303 教室	社会教育主事課程ガイダンス

各種証明書発行

証明書種類	発行可能日
成績証明書	3月24日 -
在学証明書	4月4日 -

自動証明書発行機（1部200円）にて発行可能

時間割（授業・定期試験）など教務に関する情報を掲載

トップページ

- 教務課からのお知らせ
- よくある質問
- 利用の手引き
- 学籍関係 **etc...**

学部別ページ

- 履修・授業・卒業に関すること
- 時間割
- 学部からのお知らせ **etc...**

AIチャットbot



チャットbotに質問

まずはクリック！

- **24時間365日対応可能**なAIを使ったシステムです。
- 分からないことがあれば、まずはチャットbotに質問してみましょう！
- 教務部HP、K's Lifeの画面から質問できます。

授業実施方針について

令和5年度前学期の授業は、窓・入口を開放し、換気をしながら

原則

対面授業

を行います

対面授業実施時の留意点

- マスクの着用は求めないことを基本とします。
- 授業の際は可能な限り間隔を空けて着席してください。

Skill Up for MIRAI

あなたの未来に役立つ資格

ON CAMPUS
MERIT

学内受講のメリット

《受講メリット》

- ①九産大生だけの特別価格！
- ②大学内で受講可能
- ③充実したサポート
- ④公務員を目指す公務員講座

取得資格によって

最大5万円の

奨励金制度あり！

※資格によって上限に違いがあります



パソコンスキルアップ講習会

受講料

0円

PCが苦手、基礎スキルを習得したい、そんな方々にオススメです

Office系

Word、Excel、PowerPoint入門

デザイン系

Illustrator、Photoshop、Premiere Pro入門

設計製図

Vectorworks、AutoCAD入門

ゲーム開発

Unity入門

全9講座を開講



教務課からのお願い

1. 電話に出てください

「092-673-****」は大学からの大事な連絡です。
必ず電話に出るか、折り返しの連絡をしてください。

2. 学籍情報を更新してください

メールアドレス・電話番号が変わったら必ず更新してください。
住所変更等、K's Lifeで更新できない項目が変わったら、必ず教務課に届出をしてください。

3. わからないことは何でも相談してください

分からないことがあったら、まずは自分で調べてみてください。
調べても分からなければ、すぐ聞く、連絡する、相談するなどしてください。