

教務ガイダンス

芸術学部 1年次

※配付の「配付書類及び解説」に記載されているものが、
すべて手元にあるか確認してください。

芸術学部新入生の皆様 ご入学 おめでとうございます

教務担当教員（美術専攻） 渡抜 亮

Artist の感性によって問題を見出し、Designer の提案力で未来を創造する
芸術学部 英語名Faculty of Art & Design

- ・ 大学とは学問の場であり、「人間とは何か」を問うこと studyをする場
 - ・ 本質はどこかでつながっている
- ・ Question（答えがある問い） ・ Problem（解決すべき困難な課題）
→ともに日本語では「問題」
- ・ 社会の常識（大人の話）を疑ってください（批評的立場）
大学では卒業式ではなく「学位授与式」

教務ガイダンスでお話すること

1 はじめに

2 学年暦等について

3 卒業・履修・CLノート等について

4 出席について

5 その他連絡事項等について

教務ガイダンスでお話すること

1 はじめに

2 学年暦等について


3 卒業・履修・CLノート等について

4 出席について

5 その他連絡事項等について

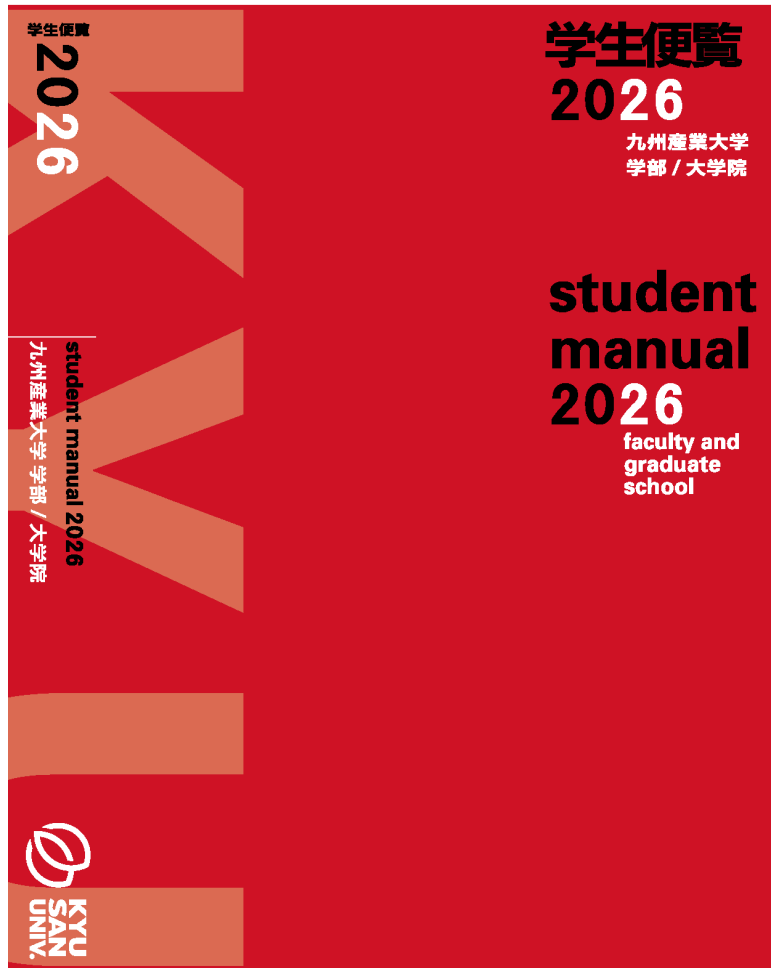
高校と大学の違い

	高校	九産大
学期制	3学期制（原則）	KSUクォーター制 （第1Q,2Q,3Q,4Q）
授業時間	50分	100分
授業時間割 （履修）	指定されている （クラス共通）	自分自身で 選択 する
クラス制 及び クラス担任	あり （1クラス10～20人程度）	あり （ゼミナール担当教員）
教室	指定されている （クラス共通）	選択した授業科目によって 異なる （授業科目ごとに指定）
卒業要件	学年制（原則）	単位制 （124単位以上） 各学部の卒業に必要な単位数を修得する



大学生は「自己選択→自己決定→自己責任」

学生便覧



在学中、すべてのルールは
学生便覧に基づいている

一般のカレンダーと**異なり**、
休暇期間・祝日授業日等
を掲載

学生便覧【修業年限・在学年限】

学則 第3条～第4条
(学生便覧 P.5)

〈修業年限〉

第3条 **本学の修業年限は、4年とする。**

〈在学年限〉

第4条 **学生は、8年を超えて在学することはできない。**

2 前項の規定にかかわらず、編入学又は再入学を許可された学生は、修業すべき年数の2倍を超えて在学することはできない。

学生便覧にマーカーなどを
引いてわかるようにしておきましょう



教務ガイダンスでお話すること

1 はじめに

2 学年暦等について

3 卒業・履修・CLノート等について

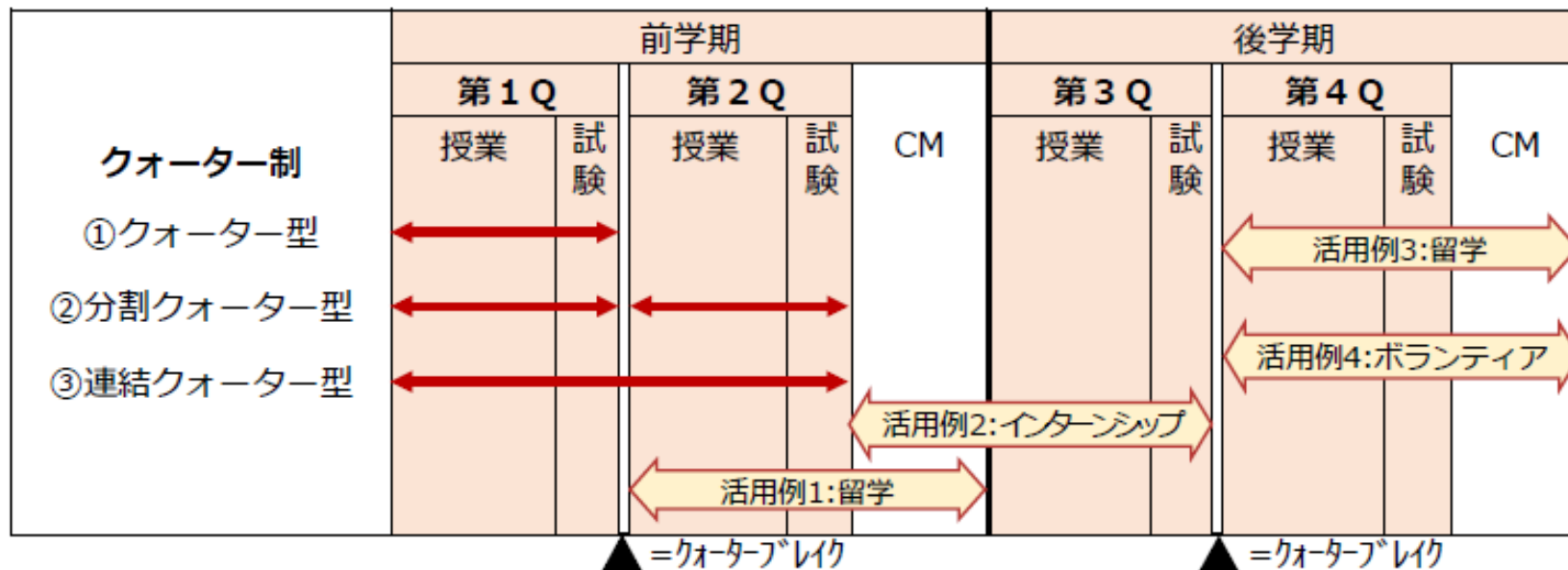
4 出席について

5 その他連絡事項等について

KSUクォーター制について

学生の皆さんが、高い教育効果を得られるように、

2025年度から「KSUクォーター制」を導入しています。



KSUクォーター制について【開講パターン】

授業は、科目の特性に応じて、主に以下のパターンで開講します。

■ クォーター型

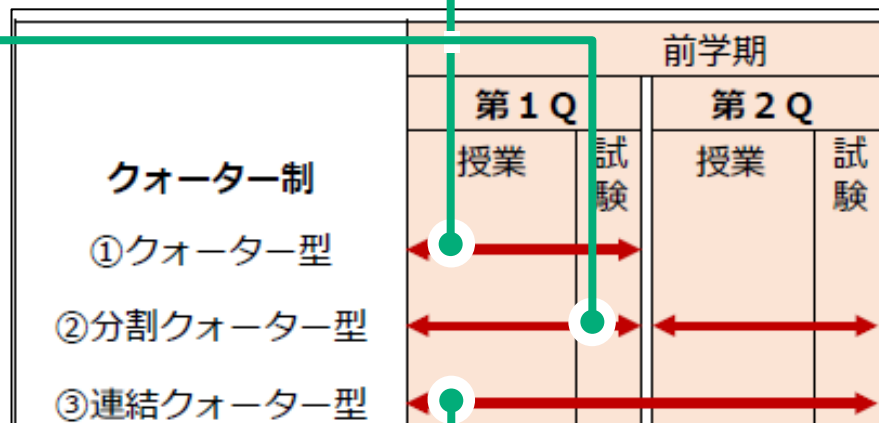
週2回×7週（14回）で1クォーター内で開講

■ 分割クォーター型

週1回×7週×1クォーター（7回）

■ 連結クォーター型

クォーターをまたいで開講
週1回×7週×2クォーター（14回）



■ その他（集中講義等）

夏季休暇等を実施

※実施期間は科目によって異なります。

学部や学科によって開講パターンの比率や実施方法が異なるため、必ずシラバスや時間割を確認しましょう。

学年暦【授業実施日・補講日】

- 前学期授業期間（1～2Q） | 4月 7日（火）－ 7月22日（水）
1Q(1クォーター) | 4月 7日（火）－ 5月28日（木）
※5月28日（木）は、月曜授業の振替実施日です。
2Q(2クォーター) | 6月 4日（木）－ 7月22日（水）
- 後学期授業期間（3～4Q） | 9月14日（月）－ 1月18日（月）
3Q(3クォーター) | 9月14日（月）－ 11月 6日（金）
※11月5日（木）は、月曜授業の振替実施日です。
4Q(4クォーター) | 11月13日（金）－ 1月18日（月）

[授業回数：半期14回・通年28回]

祝日授業実施日	4月29日（水） 昭和の日 7月20日（月） 海の日 10月12日（月） スポーツの日 11月 3日（火） 文化の日 11月23日（月） 勤労感謝の日 ※授業日のため忘れずに登校すること！
補講日	土曜日または平日6限目に実施

休講・補講

休講：授業担当者のやむを得ない理由で授業が行われないこと。

補講：休講した授業を補うために行う授業。
土曜日または**平日の6限**に実施。

※休講・補講の情報は**K'sLifeで通知**します。

学年暦【定期試験・追試験】

定期試験

1Q（1クォーター）		5月29日（金）	－	6月2日（火）	まで
2Q（2クォーター）		7月24日（金）	－	7月28日（火）	まで
3Q（3クォーター）		11月9日（月）	－	11月11日（水）	まで
4Q（4クォーター）		1月20日（水）	－	1月22日（金）	まで

追試験

定期試験を**病気、その他やむを得ない事由**で
受験できなかった学生に対して行う試験のこと。

追試験を申し出ることができる事由は**学生便覧**を確認すること。

※追試験申込に該当する場合は、お早めに教務課へご連絡ください。

学年暦【チャレンジマンズ・クォーターブレイク】

チャレンジマンズ	夏季：7月29日（水）－ 9月13日（日） 春季：1月23日（土）－ 3月22日（月）
クォーターブレイク	6月3日（水）、11月12日（木）

チャレンジマンズ期間での学外での活動を推奨します！

海外留学、ボランティア活動、
インターンシップ参加など
積極的に取り組みましょう！

履修登録前から
考えてみよう！



授業時間について

時限	時間
1限目	09:00 ~ 10:40
2限目	11:00 ~ 12:40
昼休み (60分)	12:40 ~ 13:40
3限目	13:40 ~ 15:20
4限目	15:40 ~ 17:20
5限目	17:30 ~ 19:10
6限目	19:20 ~ 21:00

出席登録時間について

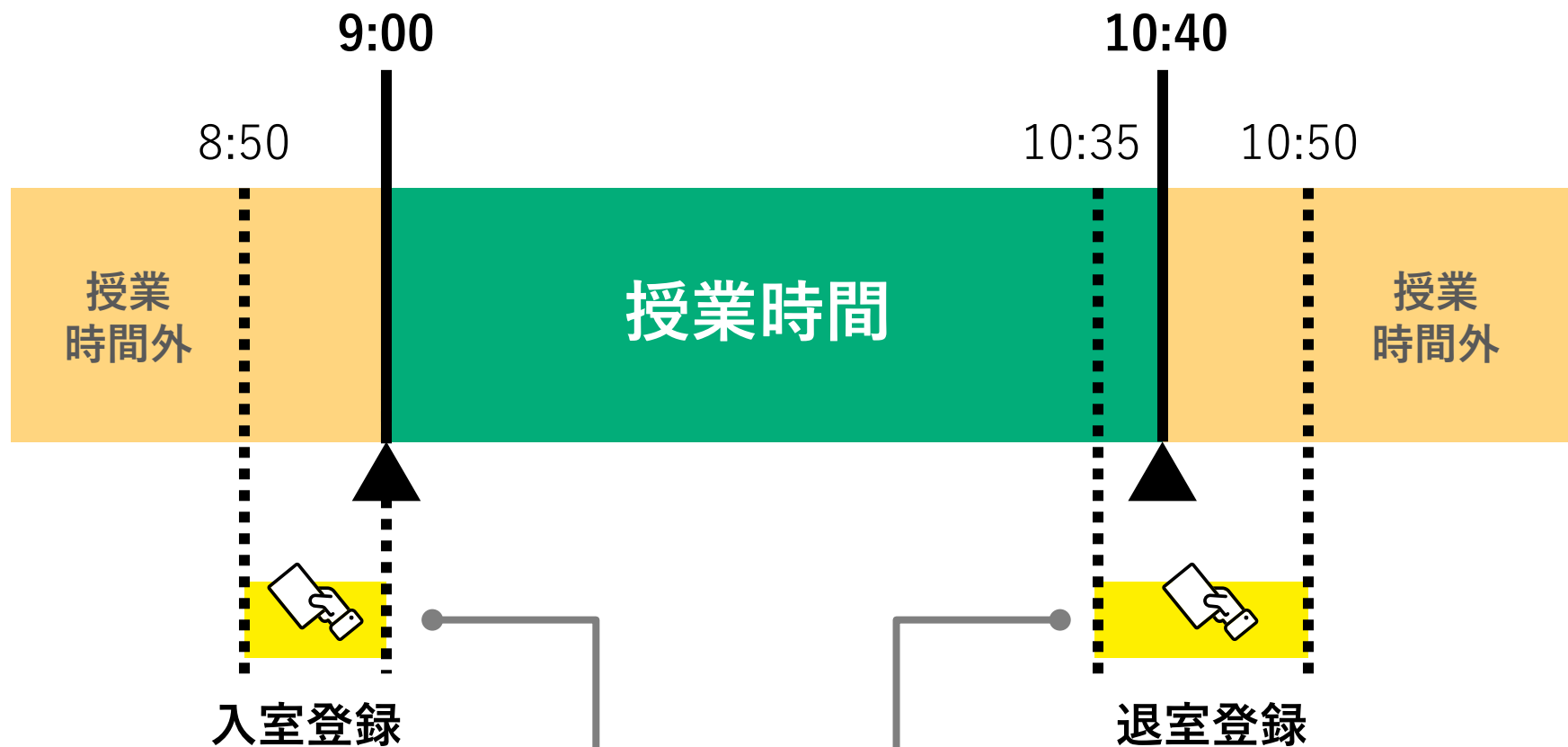
入室登録	授業開始 10分前 から 授業開始 (チャイム) まで
退室登録	授業終了 5分前 から 授業終了 10分後 まで

各教室に設置の **ICカードリーダーに学生証をかざす** ことで「出席」登録ができます。

→ 正しい時間帯にかざせないと「遅刻」や「欠席」として登録されるため、注意すること。

出席登録時間について

(例) 1限目授業の場合



時間内に計2回学生証をかざると「出席」として登録されません。

教務ガイダンスでお話すること

1 はじめに

2 学年暦等について

3 卒業・履修・CLノート等について

4 出席について

5 その他連絡事項等について

大学の学修について

大学の学修とは？

- … 講義（演習、実験、実習及び実技又はこれらを併用する場合を含む。）
授業科目に登録し、授業を受け、試験に合格することによって完結する。

1 時間割を作成、WEB履修登録を行う

時間割確定後、教科書を購入

2 授業に出席

休講・補講に気を付けること

3 レポート提出等、定期試験

4 卒業に必要な単位を修得

学生便覧・履修ガイド・
授業時間割表を参照すること

5 卒業

卒業要件と単位認定方法

「学則」 大学全体に関するルール

- ・ 第15条：卒業要件 … 別表第10
卒業までに **124単位以上** 必要
- ・ 第18条：単位の認定
授業科目修了の認定は、筆記又は口頭による試験や
その他適当な方法によって行われる。

成績評価は以下表示形式

秀(S)・優(A)・良(B)・可(C)・不可(D/E)

単位修得



卒業要件と単位認定方法

専門科目

特定の分野について
専門的に学ぶ
(学部・学科で異なる)

基礎教育科目

広く様々な学問を学び
人間力を養う

外国語科目

外国語によるコミュニケーション能力を養う
(英語・初修外国語)

「聞く・話す・読む・書く」

卒業 (124単位以上)



卒業要件

1年間で履修できる上限単位数
(第1Q~4Q)

44単位

半期で履修できる上限単位数
(第1Q・2Q、第3Q・4Q)

28単位

※集中講義科目は履修上限には含まれません。

各年次ごとの要件



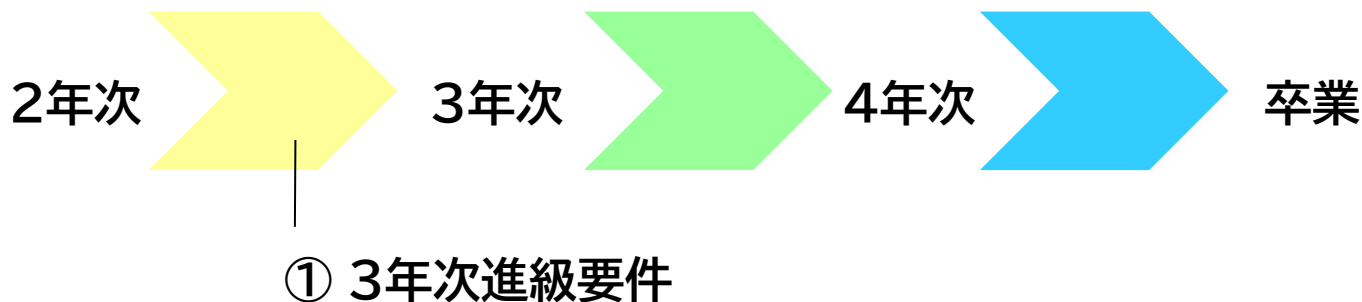
各要件をしっかりと理解し、計画的に履修登録を行いましょう。

卒業要件

◀① 3年次進級要件▶

1年次及び2年次に配当されている授業科目を**56**単位以上修得していなければ、2年次のままとし、3年次に進級することができない。

つまり、2年次をもう一度 = 4年間で卒業ができない = **卒業延期決定**



卒業要件

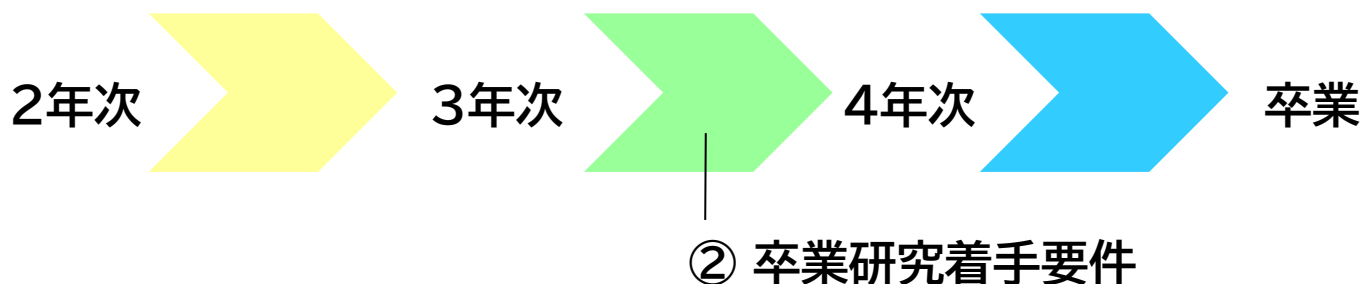
◀ ② 卒業研究着手要件 ▶

3年次までに配当されている授業科目のうちから**100**単位以上を修得した者でなければ卒業研究Ⅰ・卒業研究Ⅱを履修することができない。

卒業研究ⅠとⅡは**4年次の必修科目**

= 4年次には進級できるが、**4年次の必修科目が履修できない**

= **卒業延期決定**



卒業要件

《③芸術学部卒業要件》

卒業するまでに必要な単位は、**124単位**
ただし、下記の卒業要件を満たさなければならない。

授業科目区分	授業科目及び単位数	
専門科目	必修科目	56単位
	選択必修科目	18単位以上
	選択科目	26単位以上
基礎教育科目		18単位以上
外国語科目		英語6単位以上
合計		124単位以上

Check!!


選択必修科目は卒業までに
18単位以上必要



選択必修科目を**18単位以上**
修得した場合、多く修得した
単位は、選択科目に振り替え
られる

※2021年度以前入学生は卒業要件が異なります。

2年次

3年次

4年次

卒業

③ 卒業要件

卒業要件

年次別授業科目配当表

芸術学部 芸術表現学科 美術専攻

区分	第1年次		第2年次		第3年次		第4年次		
	授業科目	単位	授業科目	単位	授業科目	単位	授業科目	単位	
専 門 選 択 必 修 科 目	講義 必 修	絵画・立体造形概論	2	アーティスト実践論	2				
		西洋美術史	2						
		日本美術史	2						
	演習 科 目	芸術表現演習	2	美術Ⅰ 美術Ⅱ	4 4	美術Ⅲ 美術Ⅳ アーティスト実践演習	4 4 2	卒業研究Ⅰ 卒業研究Ⅱ	4 4
		アッサン	2	美術実践Ⅰ	2	美術実践Ⅲ	2	美術実践Ⅴ	2
		絵画基礎	2	美術実践Ⅱ	2	美術実践Ⅳ	2	美術実践Ⅵ	2
		日本画基礎 立体造形基礎	2 2						
	選 択 必 修 科 目	講義	2	西洋絵画史	2				
		演習	絵画演習	2	写真演習	2			
			塑造演習	2	フィギュア演習	2			
			アッサン基礎演習	2	ペーパークラフト演習 CG演習A CG演習B	2 2 2			
		実 習	日本画実習	2	材料実習	2	インスタレーション実習	2	
アッサン実習			2	ドローイング基礎実習	2				
絵画実習			2	版画基礎実習 浴槽実習	2 2				
選 択 科 目		メディア芸術概論	2	アニメーション芸術論	2	マンガ芸術論	2		
		芸術概論	2	サウンド芸術概論 映像芸術表現論 工芸史	2 2 2	メディアアート表現論	2		
		QUEST演習	2	サウンドアート演習	2	キャリア開発A	2		
	コンピュータ基礎演習	2	学外演習	2	キャリア開発B	2			
	図学製図基礎演習	2	工芸デザイン基礎実習 マテリアルデザイン演習	2 2	プロダクトデザイン基礎演習	2			
	実 習	平面構成	2						
		立体構成	2						

卒業するまでに必要な単位数

*必修科目 : 56単位
 △選択必修科目 : 18単位
 □選択科目 : 26単位

他学部・他学科・他専攻履修は
10単位以内に限り、
 選択科目に振り替えることができる

授業時間割について

「専門科目」

「KSU基盤教育科目・教職・留学生（日本事情）科目」

「KSU基盤教育科目（外国語科目・留学生の日本語）」

の3種類あります。

※時間割は、教務部のホームページからダウンロードしてください。

時間割を変更する場合

- ①授業を追加する
- ②受講者数などの理由により、教室を変更する
- ③担当者を変更する など

K'sLifeの連絡通知を必ず確認すること。

授業時間割 【見方について】

芸術学部の授業時間割には、
期別(前期・後期)、専攻名、クラスコード、講義科目名、
担当者名・講義室を記載しています

☺2026年度入学生用

前学期 (1Q~2Q) * = 必修科目 △ = 選択必修科目

学科	年次	専攻	月				
			1 9:00~10:40	2 11:00~12:40	3 13:40~15:20	4 15:40~17:20	5 17:30~19:10
芸術表現学科	1年次	美術		【061】 △絵画演習 川野正 1631	【109】 □美術概論 井上友 15201	【172】 * 絵画・立体 造形概論 PLATT・前田 15102	
				【243】	【109】		

期別 →
 専攻名 →
 クラスコード (【 】内にある3桁の数字)
 講義科目名
 担当者名
 講義室



履修登録【集中講義について】



<https://www.kyusan-u.ac.jp/eas/research/fine-arts/>

教務部HPで詳細を
確認してください。

履修登録【他学部・他学科・他専攻履修について】

●履修規程

自分の専攻に開設されていない授業科目のうち、他学部、他学科、他専攻の専門科目を**10単位以内**に限り、**専門選択科目**として振り替えることができる。

●手続き方法



授業時間割【見方について】

15102

15号館 1階



詳しくはコチラ！

N 1 0 1……1号館1階北側 **1 0 1** 教室

2 E 3 0 1……2号館3階東側 **3 0 1** 教室

8 3 1 5……8号館3階 **8 3 1 5** 教室

1 2 1 0 7……12号館1階 **1 2 1 0 7** 教室

4 2 番……中央会館4階 **4 2 番** 教室

パソコン教室1……中央会館4階 **パソコン教室1**

パソコン演習室2……中央会館3階 **パソコン演習室2**

授業時間割の見方【全学共通】

授業時間割には、
期別（第1Q、2Q、3Q、4Q）・講義科目・担当者・講義室が記載

◎基礎教育科目

期別		
	1限	2限
	9:00～10:40	11:00～12:40
	実用数学(計算力) [001] 猪本 3305	実用国語(伝達力) [001] 田中 2E306
	キャリア形成基礎論 [001] 大西 42(LL・HP・HC)	実用数学(計算力) [013] 隈本 S504
	実践コラボ演習 (KSU学生広報 キャスター) [001] 千他 N405B	キャリア形成基礎論 [002] 大西 42(CB)

実用数学(計算力)A
[032] 隈本

… 科目名
… クラス、教員名

S504

… 教室名

◎外国語科目

第1・2クォーター

配当年次	月曜日		
	1限目	2限目	3限目
	9:00～10:40	11:00～12:40	13:40～15:20
	韓国語 I [103] 大川 大輔 N408A	韓国語 I [104] 大川 大輔 N408A	韓国語 I [134] 鄭 美京 N405A
	韓国語会話 I [108] 申 鎬 S503	韓国語 I [132] 鄭 美京 N405A	韓国語会話 I [101] 申 鎬 S503
	中国語会話 I [134] 王 曉芳 S205	中国語 I [137] 杉本 知栄子 2W504	韓国語会話 I [110] 申 鎬 S503

韓国語 I
[103]

… 科目名
… クラス
… 教員名

大川 大輔

N408A

… 教室名

授業時間割【英語クラスについて】

事前に履修登録されている外国語科目

- 「Reading & Writing I・II」
- 「Listening & Speaking I・II」

→ 英語プレイスメントテスト結果によりクラス分け

4月5日（日）17時ごろに登録されるため、
K'sLifeを確認すること。

基礎教育科目の国語科目と数学科目について(1年次生)

4月2日(木)に実施した国語・数学プレイスメントテストの結果により、以下の科目が**履修登録されている場合**があります。
この場合は**必ず履修**し、単位を修得してください。

【国語科目】

- ・低得点層：「実用国語（文章力）」または「人文科学の世界」
- ・高得点層：「実践クロス講座（応用国語）」

※「実践クロス講座（応用国語）」は、夏休み集中講義で実施するため、年間履修上限単位数には含まない。

【数学科目】 ※文系学部のみ

- ・低得点層：「実用数学（計算力）A・B」または
「実用数学（計算力）A・B」 + 「リメディアル数学A・B」
- ※「リメディアル数学A・B」は補習授業のため、単位は認定されない。

基礎教育科目の【文理芸融合科目】について(1年次生)

基礎教育科目の中には【**文理芸融合科目**】という区分があります。
『**実践クロス講座**』や『**実践コラボ演習**』、『**教養講座**』などです。

内容は、**SDGs**や**ダイバーシティ**、**AI**や**警察連携講座**、さらには
囲碁まで、様々なジャンルを揃えています。

上記の内容も含め、基礎教育科目では幅広い教養を学べるように
設定されていますので、ぜひ興味のある科目を探してみてください。

**基礎教育科目についてのお問い合わせは、基礎教育センター窓口
(1号館2F) までお願いします。**

履修登録前に確認をお願いします

＜事前に履修登録されている専門・基礎教育科目＞

- 1 火・水・金1限は、**英語科目**が登録されるため、空けておく。
- 2 その他の**必修・全員履修科目**である以下に記載の科目は、教務課で事前登録をしているため、自分で確認する。
- 3 実用国語（文章力）、人文科学の世界、実践クロス講座（応用国語）
実用数学（計算力）A・B、リメディアル数学A・B
が**登録されている学生は、履修**する。
- 4 専門・基礎・外国語科目（中国語や韓国語等）を履修する。

※履修登録単位数の上限である**44単位履修**すること。

【必修・全員履修科目】

九州地域学・情報リテラシー・ロジカルライティング入門・
プレゼミナール・観光学入門Ⅰ・観光学入門Ⅱ・大学スタディスキル
スポーツ科学演習A・スポーツ科学演習B

履修登録

履修登録の方法は
「履修登録説明会」
でお話します。

履修登録期間

4月6日（月） 10：00

— 4月7日（火） 23：55 まで

- ※ 1 前学期（1～2Q）・後学期（3～4Q）及び通年（1～4Q）科目すべてこの期間に登録すること。
- ※ 2 単独クォーターのみで開講する科目を履修登録すると **1Q** のようにアイコンが表示されます。

履修登録変更期間

前学期(1～2Q) | 4月8日（水） 10：00 – 4月13日（月） 23：55まで

後学期(3～4Q) | 9月7日（月） 10：00 – 9月23日（水） 23：55まで

（但し、9月10日（木）～9月13日（日）は除く）

- ※ 他学部・他学科科目の履修はこの期間に申請すること。【希望者はまず教務部窓口へ】



- **CLノートの入力を完了していなければ、履修登録画面に進むことができません！**
入力が完了していない場合は早急に入力をしてください。
- 授業内容・教室の規模に応じて履修登録を制限している科目もあります。
- 履修登録期間終了後は科目の追加登録は一切できません。

履修登録【システム制限について】

履修登録期間はK's Lifeが混み合います

履修登録期間は自宅PCやスマートフォンなど学外ネットワークからのアクセスが集中することが予想されるため接続に時間がかかる可能性があります。

要確認！

サーバダウンへの対策として、

1アカウントにつき1ログインしかできないようにしています。

※複数ログインした場合は、最後にログインした端末（ブラウザ）のみ使用できます。

CLノート入力について

新入生用

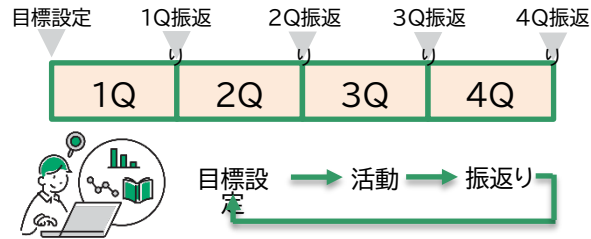
私のCampus Lifeノート(CLノート)について

CLノートとは？



- 大学生活における、様々な活動を記録・蓄積するシステム
- 目標を立て、振り返り、取り組むことで、計画的な学習と活動の質向上
- 大学生活を通して学んだこと、身につけたチカラを可視化
- ゼミの面接や就職活動等に活用

いつ・どこから入力？



- K'sLifeトップページのCLノートメニュー「目標設定及び振り返り」から入力可能
- 学年始めに目標を設定し、各クォーター終了後に振り返りを毎年行う(入力する)
- 自身が入力した内容は、クラス担任からFB(リアクションやコメント)が行われる
- 必ず入力を完了すること！

注意事項など



- CLノートへの入力が完了していない場合、履修登録・変更が行えません
- 入力内容に基づき、クラス担任との面談(きちんと入力)
- システムの操作方法が分からない場合は動画マニュアルまたは総合情報基盤センター(中央会館3F)へ

教務ガイダンスでお話すること

1 はじめに

2 学年暦等について

3 卒業・履修・CLノート等について

4 出席について

5 その他連絡事項等について

出席について

本学学生のデータ分析の結果

3回以上欠席すると、
単位修得率が大きく下がります。

【よくある質問】

「何回まで休んで良いか」 → **出席が当たり前！**

→ **原則、出席回数が3分の2に満たない場合、
定期試験を受験することができません。**

急な病気等で欠席することもあるので、
普段から授業にはすべて**出席して課題提出等に
欠かさず取り組みましょう。**



出席について



繰り返しになりますが…

急な病気等で欠席することもあるので、
普段から授業にはすべて**出席して**課題提出等に欠かさず取り組みましょう。

気が緩んでサボってしまう 等

休み癖がつく

授業についていけない

単位が取れない

修学意欲の低下

中退



教務ガイダンスでお話すること

1 はじめに

2 学年暦等について

3 卒業・履修・CLノート等について

4 出席について

5 その他連絡事項等について

学籍情報の更新

1

menu > マイInfo > 学生情報を
をクリック



2

学籍詳細情報の「編集」を
をクリック



学生情報編集

学生情報を入力して、「登録」ボタンを押してください。
必須入力項目には、項目名の右側に必須マークが表示されています。
学籍詳細情報の郵便番号、住所、電話番号項目で、登録内容に変更のある場合は、画面右下の「変更届」を印刷し、
必要事項を記入して 教務課へ必ず 提出してください。
携帯E-mailアドレスを変更登録した場合、登録したアドレスあてに「登録メールアドレス確認」という件名のメールが届きます。

A screenshot of the student information edit form. The form contains fields for '学籍番号' (Student ID), '在籍状況' (Enrollment Status), '学生氏名' (Student Name), '性別' (Gender), '在学形態' (Enrollment Type), and '学生区分' (Student Category). The '登録' (Register) button is highlighted with a red box.

3

変更が生じた情報を更新し、
「登録」をクリック

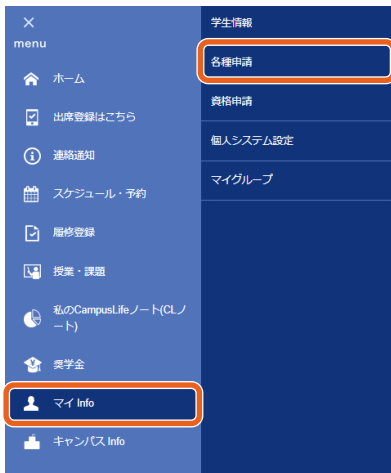
注意点

- ①氏名等WEB上で更新できない項目に変更が生じた場合は
教務課窓口に 変更届を提出してください。
[教務課WEB > 学籍に関するページ > 本人・保証人の住所等
変更について](#)
- ②必ず[最新の電話番号・アドレス](#)に変更してください。

学籍情報の更新（住所変更について）

住所変更は、K'sLifeで申請ができます。問題がなければ、2～3日で手続きが完了します。

1 menu > マイinfo > 各種申請をクリック



2 申請状況の「新規申請」をクリック



3 申請書一覧を更新し、「住所変更登録申請」をクリック



4 変更する内容を修正し、「申請」をクリック



教科書購入Webサイト

Webサイト公開期間

4月3日（金） - 5月22日（金）

教科書受渡

受渡場所

中央会館5階（53番教室）

受渡期間

4月6日（月） - 4月24日（金）

※この日以降は1号館横 丸善売店で受け渡し



- 履修する科目のシラバスを確認すること。
- 購入後の返品ができない場合があるため、履修登録が終了した後購入すること。

AI・データサイエンス副専攻について

AI・DS^{データサイエンス}副専攻

- 文・理・芸 融合の多彩な学部横断型の学び -

POINT
1

社会において必要とされる、AI・データサイエンスに関する基礎的な教養を修得する

POINT
2


横断的にAI・データサイエンスに関する幅広い知識と経験を得る

POINT
3

ムリ・ムダのない体系的なカリキュラムで文系、理系、芸術系 問わず安心して学べる

◎将来役に立つ知識だけでなく、ガクチカのひとつとしても活用できます。

◎少しでも興味がある方は教務課まで！



全学一斉安否確認訓練について

実施日：2026年4月7日（火）

時間：9時30分～16時00分

詳細は、配布書類【全学一斉安否確認訓練】を確認してください。

みんなで参加！

安否確認訓練 のお知らせ

日時 2026年4月7日(火) 9時30分～16時00分

訓練内容 安否確認システム訓練

スマホから自身の安否確認状況を報告

・ Microsoft Teamsに送られてきたURLから回答



〈通知内容〉

九州産業大学危機管理対策本部です。
福岡県東部地域においてマグニチュード7.0(震度6)の地震が発生しました。
以下URLから安否状況を回答してください。

対象 全学生及び全教職員

質問事項

学生

- 1 | 学籍番号
- 2 | 氏名
- 3 | 本人の安否・負傷状況
- 4 | 現在地
- 5 | 支援の要否

教職員

- 1 | 所属学部・部所
- 2 | 氏名
- 3 | 本人の安否・負傷状況
- 4 | 現在地
- 5 | 出社の可否



〈お問い合わせ〉 総務部総務課 TEL：092-673-5511

4/2 英語プレイスメントテスト(未受験者)について

クラス分けのために本日（4/3）中に
必ず受験してください。

テスト未受験者は、Listening&Speaking、
Reading&Writing科目の履修ができません



教務部ホームページ

時間割（授業・定期試験）など教務に関する情報を掲載

トップページ

- 教務課からのお知らせ
- よくある質問
- 利用の手引き
- 学籍関係 etc…

学部別ページ

- 履修・授業・卒業に関すること
- 時間割
- 学部からのお知らせ etc…



【教務部HP】

AIチャットbot



チャットbotに質問



まずはクリック！

- 24時間365日対応可能なAIを使ったシステムです。
- 分からないことがあれば、まずはチャットbotに質問してみましょう！
- 教務部HP、K's Lifeの画面から質問できます。

教務課からのお願い



Microsoft Teams

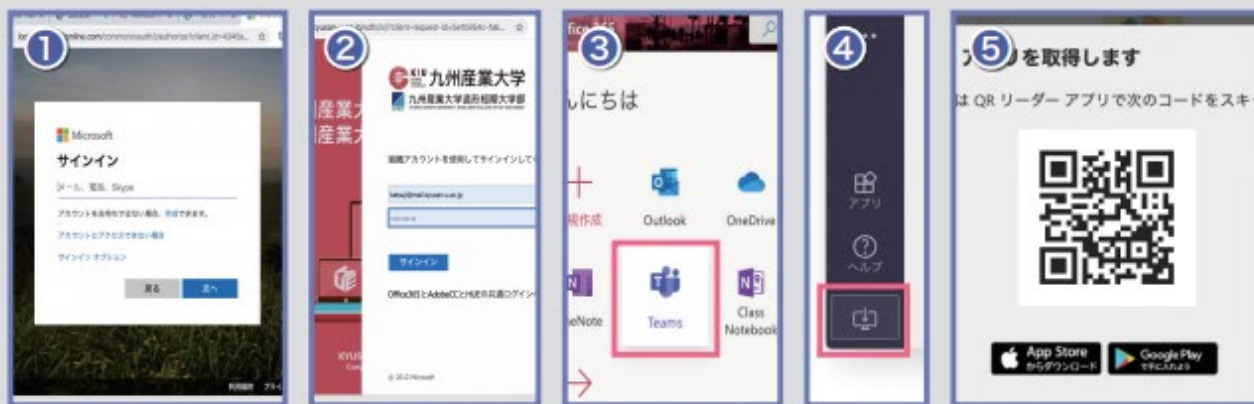
教務課から皆さんに伝えることなど、こちらを使用しますので、**モバイルアプリをダウンロードして、通知をオン**に設定してください。

質問などありましたら、チャットでも受け付けます！

はじめに (Office365 にログインし Teams を表示)

Office365URL

<https://portal.office.com/>



上記 Office365 の URL にアクセスし、①本学のメールアドレスを入力し、次へをクリックします。
② K'sLife と同様のパスワードでサインイン後、③ Teams をクリックします。なお、④デスクトップアプリをダウンロードから、パソコン用アプリをインストール可能です。また、⑤の QR コードから Teams モバイルアプリをダウンロードできます。

AI英語学習アプリ レシピーについて

九産大では、あなたの興味と実力に最適な学習メニューを提案してくれるAI英語学習アプリ「レシピー」を導入します。2026年4月1日～9月30日は無料で利用できます。まずは、必ずダウンロードとログインをしてください！

AI英語トレーニングを体感してみよう！

📍 レシピー

すぐ実感 無駄なく 英語力UP!

AIが、あなたの弱点に合わせた学習レシピを生成。

単語
文法
リーディング
リスニング
スピーキング
ライティング

英語学習に必要な6つの技能を完備!

自分だけの学習レシピだから、英語も毎日成長できる。

📄 250万ダウンロード

開発者: Polyglots Inc. | 2015年12月～2025年6月

© 2025 Polyglots Inc. | 登録商標

開発者: Polyglots Inc. | 2015年12月～2025年6月





© 2025 Polyglots Inc. | 登録商標

九産大×AI英語学習

AIを使って、気軽に続けやすい英語学習を始めませんか？
4月から、誰でも気軽に始められ、あなたに合った学び方をAIが自動で選んでくれる英語学習アプリ「レシピー」を導入します。
まずは、必ずダウンロードとログインをしてください！
英語が苦手でも、短時間で取り組める内容からスタートできるので安心です。

無料トライアル期間：2026年4月1日～9月30日

アプリへのログイン方法

1. アプリ「レシピー」をダウンロード
管理画面をご使用前にアプリをダウンロードし、ログインしてください。
QRコードを読み取っていただくか直接ストアにアクセスできます。
アプリのロゴ
 iOS  Android 
2. 「レシピー」にログイン
アプリを開いて、「ログインor新規登録」を選択してください。
アカウントはポリグロッツにて作成しております。
メールアドレス、指定のパスワードを入力してください。


大学のメールアドレス
kyusan
3. パスワードの新規設定
パスワードの再設定をしてください。
4. お問い合わせ先
ログインできないなどの困りごとがございましたら、下記までご連絡ください。
ポリグロッツ法人営業部: sales@polyglots.net

国際交流センターの名称変更について

国際交流センターは

グローバル教育センター

GEC (Global Education Center)に名称が変わります

GECでは学生を支援する様々な海外経験プログラムを準備していますので、ご活用ください。



グローバル教育センター公式Instagram

フォローして、留学や国際交流に関する情報を手に入れよう！



海外渡航届について

海外に渡航する場合、大学が渡航者情報と学生の安全を把握します。右のQRコードからアクセスし、渡航1週間前までに、その内容を入力してください。



実践クロス演習(グローバル実習)について

2026年度 新規開設（基礎教育科目）

実践クロス演習（グローバル実習）

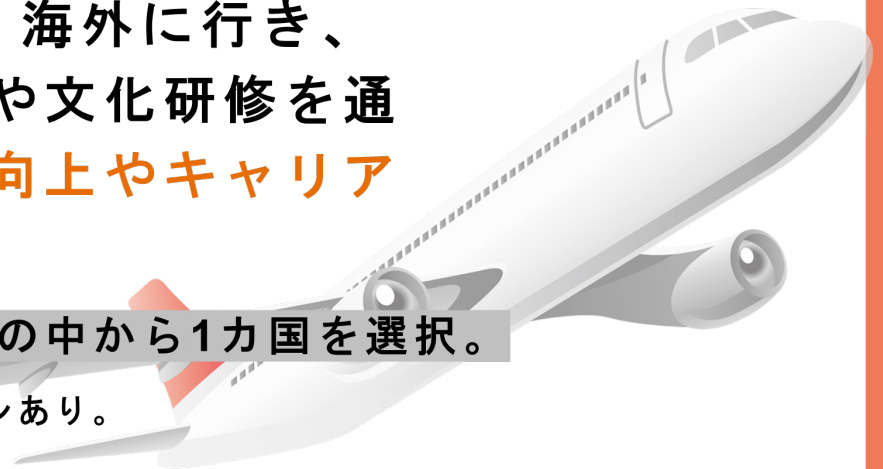
【後学期集中：2単位】

実際に短期間（1週間程度）海外に行き、
現地企業で働く方との交流や文化研修を通
して、今後の留学への意欲向上やキャリア
選択の幅を増やしていく。

研修先は韓国、香港、マレーシアの中から1カ国を選択。

※渡航前に複数回授業とオリエンテーションあり。

興味がある学生は、ぜひ履修登録をしてみてください。



授業録画およびアーカイブ配信

本学では、皆さんの学修支援（復習や理解定着、やむを得ない欠席時の補完）および教育の質向上を目的として、原則として講義形式の授業を録画し、アーカイブ動画の配信を行います。



- ・ アーカイブ動画の配信は、復習や欠席時の補完を目的に実施するものです。
動画の視聴をもって出席扱いとはできません。
- ・ 授業や学内行事で撮影・録音した内容を無断でSNS等に投稿すると、
学内での懲戒処分や著作権・肖像権侵害として法的責任を問われる
可能性ががあります。

詳細は、本日配布書類

「講義科目の授業録画およびアーカイブ動画配信の開始について」をご確認ください。

教務課からのお願い

1. 電話に出てください

「092-673-5916」は大学からの大事な連絡です。
必ず電話に出るか、折り返しの連絡をしてください。

2. 学籍情報を更新してください

メールアドレス・電話番号が変わったら必ず更新してください。
住所変更等、K's Lifeで更新できない項目が変わったら、必ず教務課に届出をしてください。

3. わからないことはまず自分で調べてから 相談してください

分からないことがあったら、まずは自分で調べてみてください。
調べても分からなければ、すぐ聞く、連絡する、相談するなどしてください。

第1回「学科名」演習

4/3(金)15時00分 スタート

学科	専攻	教室
芸術表現	美術	S501
	メディア芸術	S502
写真・映像メディア	写真	S506
	映像メディア	N502
ビジュアルデザイン	グラフィックデザイン	N504
	イラストレーションデザイン	N503
生活環境デザイン	生産造形デザイン	17805
	空間演出デザイン	N505
ソーシャルデザイン	情報デザイン	N501
	企画デザイン	
編入生	全専攻	S507

第2回「学科名」演習(個別相談会)

4/4(土)14時30分 スタート

学科	専攻	教室
芸術表現	美術	S501
	メディア芸術	S502
写真・映像メディア	写真	S506
	映像メディア	17307
ビジュアルデザイン	グラフィックデザイン	N504
	イラストレーションデザイン	17号館5階VDアトリエ
生活環境デザイン	生産造形デザイン	17805
	空間演出デザイン	N505
ソーシャルデザイン	情報デザイン	N501
	企画デザイン	